

生産性向上支援訓練 カリキュラムモデル



独立行政法人高齢・障害・求職者雇用支援機構
Japan Organization for Employment of the Elderly, Persons with Disabilities and Job Seekers

生産性向上人材育成支援センター

目次

生産性向上支援訓練の訓練コースについて	1
「A 生産・業務プロセスの改善」に関するコースのご案内	2
生産性向上支援訓練コース一覧 目的：A 生産・業務プロセスの改善	3
「B 横断的課題」に関するコースのご案内	7
生産性向上支援訓練コース一覧 目的：B 横断的課題	8
「C 売上げ増加」に関するコースのご案内	12
生産性向上支援訓練コース一覧 目的：C 売上げ増加	13
「D IT業務改善」に関するコースのご案内	15
生産性向上支援訓練コース一覧 目的：D IT業務改善	16
初任層対象研修、中堅層・管理者層対象研修のご案内	19
DX対応コースのご案内	20
カリキュラムモデルの設定方法	21
カリキュラムモデル	22

A: 生産・業務プロセスの改善		
048	ものづくりの仕事のしくみと生産性向上	22
001	生産性分析と向上	23
002	生産現場の問題解決	24
003	生産性向上のための課題とラインバランス	25
004	生産計画と工程管理	26
005	サービス業におけるIE活用	27
006	原価管理とコストダウン	28
007	在庫管理システムの導入	29
008	購買・仕入れのコスト削減	30
009	POSシステムの活用技術	31
010	品質管理基本	32
011	品質管理実践	33
053	サービスマネジメントによる品質改善と向上	34
015	3PLとSCM	35
016	物流のIT化	36
013	流通システム設計	37
014	物流システム設計	38
012	卸売業・サービス業の販売戦略	39
017	SCMの現状と将来展望	40
018	クラウド活用入門	41
019	IoT活用によるビジネス展開	42
020	クラウドを活用したシステム導入	43
021	IoT導入に係る情報セキュリティ	44
054	クラウドを活用した情報共有能力の拡充	45
087	導入コストを抑えるクラウド会計・モバイルPOSレジ活用	46
083	テレワークを活用した業務効率化	47
088	テレワーク活用	48
056	ITツールを活用した業務改善	49
089	データ活用で進める業務連携	50
090	失敗しない社内システム導入	51
091	企業内でIT活用を推進するために必要な技術理解	52
092	企業内でIT活用を推進するために必要なマネジメント	53
117	DX(デジタルトランスフォーメーション)の導入	54
118	ベンダーマネジメント力の向上	55
093	IT新技術による業務改善	56
094	AI(人工知能)活用	57
095	ビッグデータ活用	58
055	RPAを活用した業務効率化・コスト削減	59
096	RPA活用	60
119	DX(デジタルトランスフォーメーション)の推進	61
120	データサイエンス入門	62
037	企業価値を上げるための財務管理	63

B: 横断的課題		
022	IoTを活用したビジネスモデル	64
084	ダイバーシティ・マネジメントの推進	65
121	ビジネスとSDGs(持続可能な開発目標)の融合	66
038	事故をなくす安全衛生活動	67
023	個人情報保護と情報管理	68
064	高年齢労働者のための安心・安全な職場環境の構築	69
039	リスクマネジメントによる損失防止対策	70
059	災害時のリスク管理と事業継続計画	71
040	eビジネスにおけるリーガルリスク	72
057	ネット炎上時のトラブル対応	73
024	ナレッジマネジメント	74
025	知的財産権トラブルへの対応(1)	75
026	知的財産権トラブルへの対応(2)	76
058	現場社員のための組織行動力向上	77
041	業務効率向上のための時間管理	78
062	顧客満足度向上のための組織マネジメント	79
060	企画力向上のための論理的思考法	80
042	成果を上げる業務改善	81
043	組織力強化のための管理	82
061	職場のリーダーに求められる統率力の向上	83
051	管理者のための問題解決力向上	84

044	プロジェクト管理技法の向上	85
052	プロジェクトマネジメントにおけるリスク管理	86
065	継続雇用者のキャリア形成と管理者の役割	87
085	従業員満足度の向上	88
086	ストレスチェック制度を用いた職場環境改善と生産性向上	89
097	ムダを発見するための業務プロセスの見える化と業務改善	90
122	テレワーク業務における労務管理	91
066	中堅・ベテラン従業員のためのキャリア形成	92
067	チーム力の強化と中堅・ベテラン従業員の役割	93
068	後輩指導力の向上と中堅・ベテラン従業員の役割	94
069	中堅・ベテラン従業員による組織の活性化のための相談技法	95
070	SNSを活用した相談・助言・指導	96
071	フォローアップによる組織力の向上	97
072	経験を活かした職場の安全確保(未然防止編)	98
073	経験を活かした職場の安全確保(対策編)	99
074	クラウドを活用したノウハウの蓄積と共有	100
075	職業能力の整理とノウハウの継承	101
076	職業能力の体系化と人材育成の進め方	102
077	経験に基づく営業活動の見える化と継承	103
078	効果的なOJTを実施するための指導法	104
079	ノウハウの継承のための研修講師の育成	105
080	作業手順の作成によるノウハウの継承	106
081	後輩に気づきを与える安全衛生活動(実施編)	107
082	後輩に気づきを与える安全衛生活動(点検編)	108

C: 売上げ増加		
049	提案型営業手法	109
063	ビジネス現場における交渉力	110
050	提案型営業実践	111
027	マーケティング志向の営業活動の分析と改善	112
028	統計データ解析とコンセプトメイキング	113
123	オンライン営業技術	114
029	顧客分析手法	115
045	顧客満足向上のためのCS調査とデータ分析	116
030	実務に基づくマーケティング入門	117
031	マーケティング戦略概論	118
032	マーケット情報とマーケティング計画(調査編)	119
033	マーケット情報とマーケティング計画(販売編)	120
046	インターネットマーケティングの活用	121
034	製品・市場戦略	122
035	新サービス・商品開発の基本プロセス	123
036	プロモーションとチャネル戦略	124
047	チャンスをつかむインターネットビジネス	125

D: IT業務改善		
098	ワイヤレス環境に必要な無線LANとセキュリティ	126
099	社内ネットワークに役立つ管理手法	127
100	表計算ソフトを活用した業務改善	128
101	業務に役立つ表計算ソフトの関数活用	129
102	表計算ソフトを活用した効果的なデータの可視化	130
103	効率よく分析するためのデータ集計	131
104	ピボットテーブルを活用したデータ分析	132
105	品質管理に役立つグラフ活用	133
106	表計算ソフトを活用した統計データ解析	134
107	表計算ソフトのマクロによる定型業務の自動化	135
108	大量データ処理に活用するデータベース(基本編)	136
109	大量データ処理に活用するデータベース(応用編)	137
110	データベースソフトを活用した高度なデータ処理	138
111	業務効率を向上させるワープロソフト活用	139
112	相手に伝わるプレゼン資料作成	140
113	集客につなげるホームページ作成	141
114	SNSを活用した情報発信	142
124	オンラインプレゼンテーション技術	143
115	脅威情報とセキュリティ対策	144
116	情報漏えいの原因と対応・対策	145
125	テレワークに対応したセキュリティ対策	146

○ 生産性向上支援訓練の訓練コースについて

生産性向上支援訓練は、企業・事業主団体の労働生産性を向上させるために、専門的な知見とノウハウを有する民間機関等に委託し、事業主のニーズに応じて、講義だけではなくグループワークなどの効果的な演習を取り入れて実施する職業訓練です。事業主（受講者）が抱える課題やニーズに合わせて、オーダーメイドの訓練コースを設定して実施することができます。

生産性向上支援訓練の訓練コースは、企業の生産性向上を実現するための以下の4つの目的に大きく分類されています。

A 生産・業務プロセスの改善

（生産管理、品質保証・管理、流通・物流、バックオフィス）

C 売上げ増加

（営業・販売、マーケティング、企画・価格、プロモーション）

B 横断的課題

（組織マネジメント、生涯キャリア形成）

D IT業務改善

（ネットワーク、データ活用、情報発信、倫理・セキュリティ）

上記の4カテゴリに該当する、企業・事業主団体の様々な課題の解決や現場力の強化を支援するカリキュラムをご用意していますので、ご要望に対応する各カテゴリの訓練コースをご覧ください。

また、**DX** を付している訓練コースは、DX（デジタルトランスフォーメーション）の推進に必要な知識・技能を習得するための訓練コースです。詳細は20頁をご覧ください。

現在抱えている課題やお悩みの例	訓練コースの対応カテゴリ
<ul style="list-style-type: none"> 生産性や品質管理について学びたい。 業務プロセスを改善して効率性を高めたい。 流通や物流の仕組みを学びたい。 RPA・DX等の新技術を導入・活用したい・・・等々 	<p>A 生産・業務プロセスの改善</p> <p>（2頁をご参照ください）</p>
<ul style="list-style-type: none"> 従業員の仕事の効率化を促進したい。 プロジェクトの管理手法を学びたい。 中堅・ベテラン従業員の持つ技術やノウハウを後輩の従業員に継承させたい・・・等々 	<p>B 横断的課題</p> <p>（7頁をご参照ください）</p>
<ul style="list-style-type: none"> 顧客の拡大や満足度の向上を図りたい。 マーケティングや戦略について学びたい。 新しい企画や開発について学びたい・・・等々 	<p>C 売上げ増加</p> <p>（12頁をご参照ください）</p>
<ul style="list-style-type: none"> データ処理の作業を効率化したい。 データを業務改善に活用したい 集客につながるHPを作成したい・・・等々 	<p>D IT業務改善</p> <p>（15頁をご参照ください）</p>

「A 生産・業務プロセスの改善」に関するコースのご案内

本カテゴリは、生産管理方法や業務のプロセスに焦点を当てて「生産コストの削減」や「生産のムダを省く」といったこれまでの生産方式から更に生産性を向上していく上で必要となる工程管理のポイントや見直し及び改善を行う際の課題とその解決方法など、生産管理や生産現場の業務プロセスの改善に関する内容の習得を主な目的としています。

【ご要望別おすすめコース】

○ 生産管理を基本から学びたい

・ 生産性分析と向上

(生産方式と改善活動の基本を習得します。(23 頁))

○ 納期を短縮するために工程管理を改善したい

・ 生産性向上のための課題とラインバランシング

(生産現場の課題と工程手法の問題点を改善する手法を習得します。(25 頁))

○ コストの削減に取り組みたい

・ 原価管理とコストダウン

(原価管理をコストと生産性の観点から捉えて収益向上のポイントを習得します。(28 頁))

○ 品質管理について学びたい

・ 品質管理基本

(品質管理の考え方を理解し、課題に対処できる知識・技能を習得します。(32 頁))

○ 新技術活用について学びたい

・ ビッグデータ活用

(ビッグデータの活用に当たって必要な情報を選定する方法を理解し、ビジネス展開できる知識を習得する習得します。(58頁))

・ DX (デジタルトランスフォーメーション) の推進

(DX(デジタルトランスフォーメーション)による企業変革の有効性を理解し、自社のDX推進に向けたポイントを習得します。(61 頁))

生産性向上支援訓練コース一覧

目的：A.生産・業務プロセスの改善

分野：生産管理

A. 生産管理 生産・開発計画		ものづくりの仕事のしくみと生産性向上	048	推奨対象者 初任層	22 頁
A. 生産管理 生産・開発計画		生産性分析と向上	001	推奨対象者 中堅層	23 頁
A. 生産管理 生産・開発計画		生産現場の問題解決	002	推奨対象者 中堅層	24 頁
A. 生産管理 工程管理		生産性向上のための課題とラインバランス	003	推奨対象者 中堅層	25 頁
A. 生産管理 工程管理		生産計画と工程管理	004	推奨対象者 中堅層	26 頁
A. 生産管理 管理手法		サービス業におけるIE活用	005	推奨対象者 管理者層	27 頁
A. 生産管理 原価管理		原価管理とコストダウン	006	推奨対象者 管理者層	28 頁
A. 生産管理 製品出荷・在庫管理	DX	在庫管理システムの導入	007	推奨対象者 中堅層	29 頁
A. 生産管理 購買・原材料在庫管理・払出		購買・仕入れのコスト削減	008	推奨対象者 中堅層	30 頁
A. 生産管理 購買・原材料在庫管理・払出	DX	POSシステムの活用技術	009	推奨対象者 中堅層	31 頁

分野：品質保証・管理

A. 品質保証・管理 品質保証・管理手法		品質管理基本	010	推奨対象者 初任層	32 頁
A. 品質保証・管理 品質保証・管理手法		品質管理実践	011	推奨対象者 中堅層	33 頁
A. 品質保証・管理 品質保証・管理手法		サービスマネジメントによる品質改善と向上	053	推奨対象者 中堅層	34 頁

分野：流通・物流

A. 流通・物流 流通・物流	DX	3PLとSCM	015	推奨対象者 初任層	35 頁
A. 流通・物流 流通・物流	DX	物流のIT化	016	推奨対象者 初任層	36 頁
A. 流通・物流 流通・物流	DX	流通システム設計	013	推奨対象者 中堅層	37 頁
A. 流通・物流 流通・物流	DX	物流システム設計	014	推奨対象者 中堅層	38 頁
A. 流通・物流 流通・物流	DX	卸売業・サービス業の販売戦略	012	推奨対象者 中堅層	39 頁
A. 流通・物流 流通・物流	DX	SCMの現状と将来展望	017	推奨対象者 管理者層	40 頁

生産性向上支援訓練コース一覧

目的：A.生産・業務プロセスの改善

分野：バックオフィス

A. バックオフィス クラウド・IoT導入	DX	クラウド活用入門	018	推奨対象者 中堅層	41 頁
A. バックオフィス クラウド・IoT導入	DX	IoT活用によるビジネス展開	019	推奨対象者 中堅層	42 頁
A. バックオフィス クラウド・IoT導入	DX	クラウドを活用したシステム導入	020	推奨対象者 中堅層	43 頁
A. バックオフィス クラウド・IoT導入	DX	IoT導入に係る情報セキュリティ	021	推奨対象者 中堅層	44 頁
A. バックオフィス クラウド・IoT導入	DX	クラウドを活用した情報共有能力の拡充	054	推奨対象者 中堅層	45 頁
A. バックオフィス クラウド・IoT導入	DX	導入コストを抑えるクラウド会計・モバイルPOSレジ活用	087	推奨対象者 中堅、管理者層	46 頁
A. バックオフィス クラウド・IoT導入	DX	テレワークを活用した業務効率化	083	推奨対象者 中堅層	47 頁
A. バックオフィス クラウド・IoT導入	DX	テレワーク活用	088	推奨対象者 初任層	48 頁
A. バックオフィス システム導入	DX	ITツールを活用した業務改善	056	推奨対象者 中堅層	49 頁
A. バックオフィス システム導入	DX	データ活用で進める業務連携	089	推奨対象者 中堅、管理者層	50 頁
A. バックオフィス システム導入	DX	失敗しない社内システム導入	090	推奨対象者 中堅、管理者層	51 頁
A. バックオフィス システム導入	DX	企業内でIT活用を推進するために必要な技術理解	091	推奨対象者 中堅、管理者層	52 頁
A. バックオフィス システム導入	DX	企業内でIT活用を推進するために必要なマネジメント	092	推奨対象者 中堅、管理者層	53 頁
A. バックオフィス システム導入	DX	DX(デジタルトランスフォーメーション)の導入	117	推奨対象者 中堅、管理者層	54 頁
A. バックオフィス システム導入	DX	ベンダーマネジメント力の向上	118	推奨対象者 中堅層	55 頁
A. バックオフィス 新技術活用	DX	IT新技術による業務改善	093	推奨対象者 中堅、管理者層	56 頁
A. バックオフィス 新技術活用	DX	AI(人工知能)活用	094	推奨対象者 中堅、管理者層	57 頁
A. バックオフィス 新技術活用	DX	ビッグデータ活用	095	推奨対象者 中堅、管理者層	58 頁
A. バックオフィス 新技術活用	DX	RPAを活用した業務効率化・コスト削減	055	推奨対象者 中堅層	59 頁
A. バックオフィス 新技術活用	DX	RPA活用	096	推奨対象者 初任、中堅層	60 頁
A. バックオフィス 新技術活用	DX	DX(デジタルトランスフォーメーション)の推進	119	推奨対象者 管理者層	61 頁
A. バックオフィス 新技術活用	DX	データサイエンス入門	120	推奨対象者 中堅層	62 頁
A. バックオフィス 財務管理		企業価値を上げるための財務管理	037	推奨対象者 初任層	63 頁

A.生産・業務プロセスの改善

分野	推奨対象者	初任層	中堅層	管理者層
	ねらい			
生産管理	■生産・開発計画を学びたい	ものづくりの仕事のしくみと生産性向上	生産性分析と向上	生産現場の問題解決
	■工程管理を学びたい	生産性向上のための課題とラインバランス	生産計画と工程管理	
	■管理手法を学びたい		サービス業におけるIE活用	
	■原価管理を学びたい		原価管理とコストダウン	
	■製品出荷・在庫管理を学びたい	DX 在庫管理システムの導入		
	■購買・原材料在庫管理・払出を学びたい	購買・仕入れのコスト削減	DX POSシステムの活用技術	
品質保証	■品質保証・管理手法を学びたい	品質管理基本	品質管理実践	サービスマネジメントによる品質改善と向上
流通・物流	■流通・物流を学びたい	DX 3PLとSCM	DX 物流のIT化	DX 流通システム設計
				DX 物流システム設計
				DX 卸売業・サービス業の販売戦略
				DX SCMの現状と将来展望

A.生産・業務プロセスの改善

分野	推奨対象者 ねらい	初任層	中堅層	管理者層	
オフィス	<ul style="list-style-type: none"> クラウド・IoT導入を学びたい 		DX クラウド活用入門		
			DX IoT活用によるビジネス展開		
			DX クラウドを活用したシステム導入		
			DX IoT導入に係る情報セキュリティ		
			DX クラウドを活用した情報共有能力の拡充		
			DX 導入コストを抑えるクラウド会計・モバイルPOSレジ活用		
			DX テレワークを活用した業務効率化		
			DX テレワーク活用		
	<ul style="list-style-type: none"> システム導入を学びたい 		DX ITツールを活用した業務改善		
				DX データ活用で進める業務連携	
				DX 失敗しない社内システム導入	
				DX 企業内でIT活用を推進するために必要な技術理解	
				DX 企業内でIT活用を推進するために必要なマネジメント	
				DX DX(デジタルトランスフォーメーション)の導入	
				DX ベンダーマネジメント力の向上	
	<ul style="list-style-type: none"> 新技術活用を学びたい 			DX IT新技術による業務改善	
			DX AI(人工知能)活用		
			DX ビッグデータ活用		
		DX RPAを活用した業務効率化・コスト削減			
		DX RPA活用			
			DX DX(デジタルトランスフォーメーション)の推進		
<ul style="list-style-type: none"> 財務管理を学びたい 			DX データサイエンス入門		
		企業価値を上げるための財務管理			

「B 横断的課題」に関するコースのご案内

企業の生産性向上の実現には、既存の業務の効率化や業務の改善、様々なリスク等の課題に対する組織的な対応や取組み、あるいは70歳までの就業機会の確保に向けて企業を支えるミドルシニア世代の役割の変化へ対応できる能力や技能・ノウハウを継承する能力を育成することが求められます。本カテゴリでは、上記の課題に対応するために必要となる知識や手法の習得を主な目的としています。

【ご要望別おすすめコース】

○ 業務効率化や業務改善を行うための手法を学びたい

- 業務効率向上のための時間管理

(業務の効率化を促進できる仕組みづくりを行うための知識を習得します。(78頁))

- 成果を上げる業務改善

(業務改善の目的と必要性を理解し、改善の着眼点と具体的な進め方を習得します。(81頁))

○ 管理者に求められる能力を向上させたい

- テレワーク業務における労務管理

(テレワーク特有の労務管理上の課題及び対応策を理解し、自社の労務管理を見直していくためのポイントを習得します。(91頁))

○ リスクを低減したい

- リスクマネジメントによる損失防止対策

(リスクマネジメントに関する考え方や方法を理解し、リスクによる損失の回避及び損失拡大の防止を行い、不確定要素の軽減及び排除を目指します。(70頁))

○ 技能継承の指導者の「教える」スキルを向上させたい

- 作業手順の作成によるノウハウの継承

(中堅・ベテラン従業員の作業の見える化を行い、後輩従業員が習得すべき作業手順の作成に係る知識と技能を習得します。(106頁))

生産性向上支援訓練コース一覧

目的：B. 横断的課題

分野：組織マネジメント

B. 組織マネジメント 経営戦略	DX	IoTを活用したビジネスモデル	022	推奨対象者 管理者層	64 頁
B. 組織マネジメント 経営戦略		ダイバーシティ・マネジメントの推進	084	推奨対象者 管理者層	65 頁
B. 組織マネジメント 経営戦略	DX	ビジネスとSDGs(持続可能な開発目標)の融合	121	推奨対象者 中堅・管理者層	66 頁
B. 組織マネジメント リスクマネジメント		事故をなくす安全衛生活動	038	推奨対象者 中堅層	67 頁
B. 組織マネジメント リスクマネジメント		個人情報保護と情報管理	023	推奨対象者 管理者層	68 頁
B. 組織マネジメント リスクマネジメント		高齢労働者のための安心・安全な職場環境の構築	064	推奨対象者 管理者層	69 頁
B. 組織マネジメント リスクマネジメント		リスクマネジメントによる損失防止対策	039	推奨対象者 管理者層	70 頁
B. 組織マネジメント リスクマネジメント		災害時のリスク管理と事業継続計画	059	推奨対象者 管理者層	71 頁
B. 組織マネジメント リスクマネジメント		eビジネスにおけるリーガルリスク	040	推奨対象者 管理者層	72 頁
B. 組織マネジメント リスクマネジメント		ネット炎上時のトラブル対応	057	推奨対象者 管理者層	73 頁
B. 組織マネジメント ナレッジマネジメント		ナレッジマネジメント	024	推奨対象者 管理者層	74 頁
B. 組織マネジメント ナレッジマネジメント		知的財産権トラブルへの対応(1)	025	推奨対象者 管理者層	75 頁
B. 組織マネジメント ナレッジマネジメント		知的財産権トラブルへの対応(2)	026	推奨対象者 管理者層	76 頁
B. 組織マネジメント 組織力強化		現場社員のための組織行動力向上	058	推奨対象者 初任層	77 頁
B. 組織マネジメント 組織力強化		業務効率向上のための時間管理	041	推奨対象者 中堅層	78 頁
B. 組織マネジメント 組織力強化		顧客満足度向上のための組織マネジメント	062	推奨対象者 中堅層	79 頁
B. 組織マネジメント 組織力強化		企画力向上のための論理的思考法	060	推奨対象者 中堅層	80 頁
B. 組織マネジメント 組織力強化		成果を上げる業務改善	042	推奨対象者 中堅層	81 頁
B. 組織マネジメント 組織力強化		組織力強化のための管理	043	推奨対象者 管理者層	82 頁
B. 組織マネジメント 組織力強化		職場のリーダーに求められる統率力の向上	061	推奨対象者 管理者層	83 頁
B. 組織マネジメント 組織力強化		管理者のための問題解決力向上	051	推奨対象者 管理者層	84 頁
B. 組織マネジメント 組織力強化		プロジェクト管理技法の向上	044	推奨対象者 管理者層	85 頁
B. 組織マネジメント 組織力強化		プロジェクトマネジメントにおけるリスク管理	052	推奨対象者 管理者層	86 頁
B. 組織マネジメント 組織力強化		継続雇用者のキャリア形成と管理者の役割	065	推奨対象者 管理者層	87 頁
B. 組織マネジメント 組織力強化		従業員満足度の向上	085	推奨対象者 管理者層	88 頁

生産性向上支援訓練コース一覧

目的：B. 横断的課題

分野：組織マネジメント

B. 組織マネジメント 組織力強化	ストレスチェック制度を用いた職場環境改善と生産性向上	086	推奨対象者 管理者層	89頁
B. 組織マネジメント 組織力強化	ムダを発見するための業務プロセスの見える化と業務改善	097	推奨対象者 中堅・管理者層	90頁
B. 組織マネジメント 組織力強化	DX テレワーク業務における労務管理	122	推奨対象者 中堅・管理者層	91頁

目的：B. 横断的課題

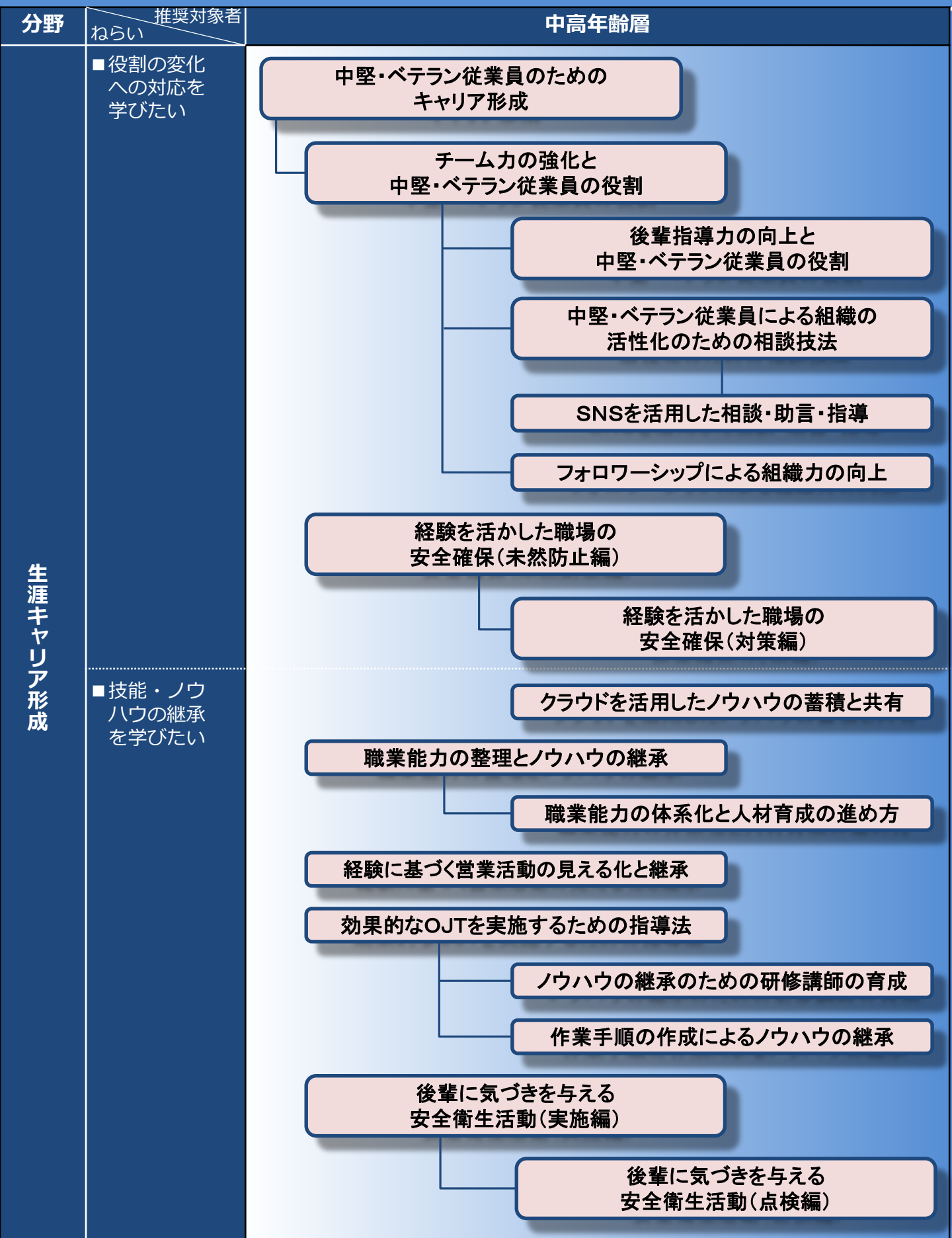
分野：生涯キャリア形成

B. 生涯キャリア形成 役割の変化への対応	中堅・ベテラン従業員のためのキャリア形成	066	推奨対象者 中高年齢層	92頁
B. 生涯キャリア形成 役割の変化への対応	チーム力の強化と中堅・ベテラン従業員の役割	067	推奨対象者 中高年齢層	93頁
B. 生涯キャリア形成 役割の変化への対応	後輩指導力の向上と中堅・ベテラン従業員の役割	068	推奨対象者 中高年齢層	94頁
B. 生涯キャリア形成 役割の変化への対応	中堅・ベテラン従業員による組織の活性化のための相談技法	069	推奨対象者 中高年齢層	95頁
B. 生涯キャリア形成 役割の変化への対応	SNSを活用した相談・助言・指導	070	推奨対象者 中高年齢層	96頁
B. 生涯キャリア形成 役割の変化への対応	フォローシップによる組織力の向上	071	推奨対象者 中高年齢層	97頁
B. 生涯キャリア形成 役割の変化への対応	経験を活かした職場の安全確保(未然防止編)	072	推奨対象者 中高年齢層	98頁
B. 生涯キャリア形成 役割の変化への対応	経験を活かした職場の安全確保(対策編)	073	推奨対象者 中高年齢層	99頁
B. 生涯キャリア形成 技能・ノウハウ継承	クラウドを活用したノウハウの蓄積と共有	074	推奨対象者 中高年齢層	100頁
B. 生涯キャリア形成 技能・ノウハウ継承	職業能力の整理とノウハウの継承	075	推奨対象者 中高年齢層	101頁
B. 生涯キャリア形成 技能・ノウハウ継承	職業能力の体系化と人材育成の進め方	076	推奨対象者 中高年齢層	102頁
B. 生涯キャリア形成 技能・ノウハウ継承	経験に基づく営業活動の見える化と継承	077	推奨対象者 中高年齢層	103頁
B. 生涯キャリア形成 技能・ノウハウ継承	効果的なOJTを実施するための指導法	078	推奨対象者 中高年齢層	104頁
B. 生涯キャリア形成 技能・ノウハウ継承	ノウハウの継承のための研修講師の育成	079	推奨対象者 中高年齢層	105頁
B. 生涯キャリア形成 技能・ノウハウ継承	作業手順の作成によるノウハウの継承	080	推奨対象者 中高年齢層	106頁
B. 生涯キャリア形成 技能・ノウハウ継承	後輩に気づきを与える安全衛生活動(実施編)	081	推奨対象者 中高年齢層	107頁
B. 生涯キャリア形成 技能・ノウハウ継承	後輩に気づきを与える安全衛生活動(点検編)	082	推奨対象者 中高年齢層	108頁

B.横断的課題

分野	推奨対象者 ねらい	初任層	中堅層	管理者層
組織マネジメント	■ 経営戦略を学びたい		<div data-bbox="763 217 1392 259">DX IoTを活用したビジネスモデル</div> <div data-bbox="763 279 1392 321">ダイバーシティ・マネジメントの推進</div> <div data-bbox="699 341 1392 383">DX ビジネスとSDGs(持続可能な開発目標)の融合</div>	
	■ リスクマネジメントを学びたい	<div data-bbox="428 404 1056 445">事故をなくす安全衛生活動</div>	<div data-bbox="763 466 1392 549">高齢労働者のための安心・安全な職場環境の構築</div> <div data-bbox="763 569 1392 611">個人情報保護と情報管理</div> <div data-bbox="763 631 1392 673">リスクマネジメントによる損失防止対策</div> <div data-bbox="763 694 1392 735">災害時のリスク管理と事業継続計画</div> <div data-bbox="763 756 1392 797">eビジネスにおけるリーガルリスク</div> <div data-bbox="763 818 1392 859">ネット炎上時のトラブル対応</div>	
	■ ナレッジマネジメントを学びたい		<div data-bbox="763 880 1392 922">ナレッジマネジメント</div> <div data-bbox="763 942 1392 984">知的財産権トラブルへの対応(1)</div> <div data-bbox="763 1004 1392 1046">知的財産権トラブルへの対応(2)</div>	
	■ 組織力強化を学びたい	<div data-bbox="392 1077 956 1118">現場社員のための組織行動力向上</div> <div data-bbox="456 1139 1071 1181">業務効率向上のための時間管理</div> <div data-bbox="464 1201 1099 1243">顧客満足度向上のための組織マネジメント</div> <div data-bbox="556 1263 1142 1305">企画力向上のための論理的思考法</div> <div data-bbox="564 1326 1142 1367">成果を上げる業務改善</div>	<div data-bbox="763 1388 1392 1429">組織力強化のための管理</div> <div data-bbox="763 1450 1392 1491">職場のリーダーに求められる統率力の向上</div> <div data-bbox="763 1512 1392 1554">管理者のための問題解決力向上</div> <div data-bbox="763 1574 1392 1616">プロジェクト管理技法の向上</div> <div data-bbox="763 1636 1392 1678">プロジェクトマネジメントにおけるリスク管理</div> <div data-bbox="763 1699 1392 1740">継続雇用者のキャリア形成と管理者の役割</div> <div data-bbox="763 1761 1392 1802">従業員満足度の向上</div> <div data-bbox="763 1823 1392 1885">ストレスチェック制度を用いた職場環境改善と生産性向上</div> <div data-bbox="763 1906 1392 1968">ムダを発見するための業務プロセスの見える化と業務改善</div>	<div data-bbox="763 1989 1392 2030">DX テレワーク業務における労務管理</div>

B.横断的課題



「C 売上げ増加」に関するコースのご案内

本カテゴリは、企業の収益力を向上するために必要となる「売上げ増加」の観点から、新規顧客を増やすために必要となるマーケティングや広報戦略、新商品の企画・開発やサービスの高付加価値化を実現するために必要となる知識や手法の習得を主な目的としています。

【ご要望別おすすめコース】

○ 顧客のニーズを把握して満足度を向上させたい

・ 顧客分析手法

(様々なデータから有効なデータを見つけ出す手法を習得します。(115 頁))

・ 顧客満足向上のための CS 調査とデータ分析

(顧客満足の本質から現状の課題を把握するためのデータ分析手法を習得します。(116 頁))

○ 消費者の動向を営業に活用したい

・ 実務に基づくマーケティング入門

(マーケティングに必要な視点や分析手法などの基礎スキルを習得します。(117 頁))

・ インターネットマーケティングの活用

(インターネットや SNS を使ったマーケティング手法を習得します。(121 頁))

○ 新しいサービスや商品企画の考え方を習得したい

・ 新サービス・商品開発の基本プロセス

(商品づくりの基本プロセスを習得します。(123 頁))

○ インターネットを活用した効果的な広報を実施したい

・ チャンスをつかむインターネットビジネス

(インターネットを活用した広告からコマースまでの現状を理解し、インターネットを活用したビジネスチャンスの拡大を検討できる知識を習得します。(125 頁))

目的：C.売上げ増加

分野：営業・販売

C. 営業・販売		提案型営業手法	049	推奨対象者 初任層	109 頁
顧客拡大					
C. 営業・販売		ビジネス現場における交渉力	063	推奨対象者 初任層	110 頁
顧客拡大					
C. 営業・販売		提案型営業実践	050	推奨対象者 中堅層	111 頁
顧客拡大					
C. 営業・販売	DX	マーケティング志向の営業活動の分析と改善	027	推奨対象者 中堅層	112 頁
顧客拡大					
C. 営業・販売	DX	統計データ解析とコンセプトメイキング	028	推奨対象者 中堅層	113 頁
顧客拡大					
C. 営業・販売	DX	オンライン営業技術	123	推奨対象者 初任、中堅層	114 頁
顧客拡大					
C. 営業・販売	DX	顧客分析手法	029	推奨対象者 中堅層	115 頁
顧客情報					
C. 営業・販売	DX	顧客満足向上のためのCS調査とデータ分析	045	推奨対象者 中堅層	116 頁
顧客情報					

分野：マーケティング

C. マーケティング		実務に基づくマーケティング入門	030	推奨対象者 初任層	117 頁
概論					
C. マーケティング		マーケティング戦略概論	031	推奨対象者 中堅層	118 頁
概論					
C. マーケティング		マーケット情報とマーケティング計画(調査編)	032	推奨対象者 初任層	119 頁
顧客拡大					
C. マーケティング		マーケット情報とマーケティング計画(販売編)	033	推奨対象者 初任層	120 頁
顧客拡大					
C. マーケティング	DX	インターネットマーケティングの活用	046	推奨対象者 中堅層	121 頁
顧客拡大					

分野：企画・価格

C. 企画・価格		製品・市場戦略	034	推奨対象者 中堅層	122 頁
サービス・商品開発					
C. 企画・価格		新サービス・商品開発の基本プロセス	035	推奨対象者 中堅層	123 頁
サービス・商品開発					

分野：プロモーション

C. プロモーション	DX	プロモーションとチャネル戦略	036	推奨対象者 中堅層	124 頁
販売促進					
C. プロモーション	DX	チャンスをつかむインターネットビジネス	047	推奨対象者 中堅層	125 頁
販売促進					

目的：C.売上げ増加

分野	推奨対象者 ねらい	初任層	中堅層	管理者層
営業・販売	■顧客拡大 を学びたい	提案型営業手法 ビジネス現場における交渉力 提案型営業実践	DX マーケティング志向の 営業活動の分析と改善 DX 統計データ解析とコンセプトメイキング DX オンライン営業技術	
	■顧客情報 を学びたい		DX 顧客分析手法 DX 顧客満足向上のための CS調査とデータ分析	
マーケティング	■概論 を学びたい	実務に基づくマーケティング入門 マーケティング戦略概論		
	■顧客拡大 を学びたい		マーケット情報と マーケティング計画(調査編) マーケット情報と マーケティング計画(販売編) DX インターネットマーケティングの活用	
企画・価格	■サービス・ 商品開発 を学びたい		製品・市場戦略 新サービス・商品開発の基本プロセス	
プロモーション	■販売促進 を学びたい		DX プロモーションとチャネル戦略 DX チャンスをつかむ インターネットビジネス	

「D IT業務改善」に関するコースのご案内

本カテゴリは、中小企業等が生産性を向上させるための手段としてIT（インフォメーションテクノロジー）を利活用する上で必要となるネットワーク、データ活用、情報発信、倫理・セキュリティに関する知識・手法の習得を主な目的としています。

【ご要望別おすすめコース】

○ ネットワークの活用方法を習得したい

・ 社内ネットワークに役立つ管理手法

（LANの技術やネットワーク接続方法を習得し、ネットワーク設定に必要な通信プロトコル等を理解します。（127頁）

○ データの活用方法を習得したい

・ 業務に役立つ表計算ソフトの関数活用

（データ処理における表計算ソフトの関数の効果的な活用方法を習得します。（129頁）

・ 表計算ソフトのマクロによる定型業務の自動化

（定型業務の自動化のためのマクロの作成方法を習得します。（135頁）

○ 情報発信の方法を習得したい

・ SNSを活用した情報発信

（SNSの正しい活用方法と情報発信に必要なポイントを習得します。（142頁）

・ オンラインプレゼンテーション技術

（対面形式とオンライン形式のプレゼンテーションの違いを理解し、オンライン形式に適したプレゼンテーション技術を習得します。（143頁）

○ 倫理・セキュリティについて理解したい

・ 脅威情報とセキュリティ対策

（脅威情報を知ることで、セキュリティポリシーの必要性を理解し、セキュリティ対策に必要な知識と技能を習得します。（144頁）

生産性向上支援訓練コース一覧

目的：D. I T 業務改善

分野：ネットワーク

D. ネットワーク ネットワーク活用	DX	ワイヤレス環境に必要となる無線LANとセキュリティ	098	126頁
D. ネットワーク ネットワーク活用	DX	社内ネットワークに役立つ管理手法	099	127頁

分野：データ活用

D. データ活用 表計算ソフト活用		表計算ソフトを活用した業務改善	100	128頁
D. データ活用 表計算ソフト活用		業務に役立つ表計算ソフトの関数活用	101	129頁
D. データ活用 表計算ソフト活用		表計算ソフトを活用した効果的なデータの可視化	102	130頁
D. データ活用 表計算ソフト活用		効率よく分析するためのデータ集計	103	131頁
D. データ活用 表計算ソフト活用		ピボットテーブルを活用したデータ分析	104	132頁
D. データ活用 表計算ソフト活用		品質管理に役立つグラフ活用	105	133頁
D. データ活用 表計算ソフト活用		表計算ソフトを活用した統計データ解析	106	134頁
D. データ活用 表計算ソフト活用		表計算ソフトのマクロによる定型業務の自動化	107	135頁
D. データ活用 データベースソフト活用		大量データ処理に活用するデータベース(基本編)	108	136頁
D. データ活用 データベースソフト活用		大量データ処理に活用するデータベース(応用編)	109	137頁
D. データ活用 データベースソフト活用		データベースソフトを活用した高度なデータ処理	110	138頁
D. データ活用 ワープロソフト活用		業務効率を向上させるワープロソフト活用	111	139頁

分野：情報発信

D. 情報発信 プレゼンテーションソフト活用		相手に伝わるプレゼン資料作成	112	140頁
D. 情報発信 インターネット活用		集客につなげるホームページ作成	113	141頁
D. 情報発信 インターネット活用		SNSを活用した情報発信	114	142頁
D. 情報発信 インターネット活用		オンラインプレゼンテーション技術	124	143頁

目的：D. I T 業務改善

分野：倫理・セキュリティ

D. 倫理・セキュリティ セキュリティ対策	DX	脅威情報とセキュリティ対策	115	144頁
D. 倫理・セキュリティ セキュリティ対策	DX	情報漏えいの原因と対応・対策	116	145頁
D. 倫理・セキュリティ セキュリティ対策	DX	テレワークに対応したセキュリティ対策	125	146頁

目的：D.I.T業務改善

分野	ねらい		推奨対象者
ネットワーク	<ul style="list-style-type: none"> ■ネットワーク活用を学びたい 	<ul style="list-style-type: none"> DX ワイヤレス環境に必要となる無線LANとセキュリティ DX 社内ネットワークに役立つ管理手法 	
データ活用	<ul style="list-style-type: none"> ■表計算ソフトの活用を学びたい ■データベースソフトの活用を学びたい ■ワープロソフトの活用を学びたい 	<ul style="list-style-type: none"> 表計算ソフトを活用した業務改善 業務に役立つ表計算ソフトの関数活用 表計算ソフトを活用した効果的なデータの可視化 効率よく分析するためのデータ集計 ピボットテーブルを活用したデータ分析 品質管理に役立つグラフ活用 表計算ソフトを活用した統計データ解析 表計算ソフトのマクロによる定型業務の自動化 大量データ処理に活用するデータベース（基本編） 大量データ処理に活用するデータベース（応用編） データベースソフトを活用した高度なデータ処理 業務効率を向上させるワープロソフト活用 	I.Tを活用した業務改善に取り組む方
情報発信	<ul style="list-style-type: none"> ■プレゼンテーションソフト活用を学びたい ■インターネット活用を学びたい 	<ul style="list-style-type: none"> 相手に伝わるプレゼン資料作成 集客につなげるホームページ作成 SNSを活用した情報発信 オンラインプレゼンテーション技術 	I.Tを活用した情報発信に取り組む方
倫理・セキュリティ	<ul style="list-style-type: none"> ■セキュリティ対策を学びたい 	<ul style="list-style-type: none"> DX 脅威情報とセキュリティ対策 DX 情報漏えいの原因と対応・対策 DX テレワークに対応したセキュリティ対策 	I.Tにおけるセキュリティ対策に取り組む方

初任層対象研修のご案内

以下の訓練コースは、新入社員や若手社員におすすめする研修コースの一例です。

○ 効率的な時間管理による仕事の進め方を学ばせたい

■ 業務効率向上のための時間管理（B横断的課題/組織マネジメント/組織力強化）

客観的に仕事の進め方を分析することで、仕事が進まない原因を取り除き、業務の効率化・スピード化を促進できる仕組みづくりを行うための知識を習得します。

○ 品質管理の基本を学ばせたい

■ 品質管理基本（A生産・業務プロセスの改善/品質保証・管理/品質保証・管理手法）

品質管理の基本を理解し、QC7つ道具の活用法を習得します。

○ 職場における安全衛生活動の基本を学ばせたい

■ 事故をなくす安全衛生活動（B横断的課題/組織マネジメント/リスクマネジメント）

安全衛生の要点や企業における安全衛生活動、点検手法についての知識を習得します。

中堅層・管理者対象研修のご案内

以下の訓練コースは、中堅社員または管理者の方におすすめする研修コースの一例です。

○ 目標達成するための管理者としての能力を向上したい

■ 組織力強化のための管理（B横断的課題/組織マネジメント/組織力強化）

組織における管理者の役割及び行動法や、組織力の強化のための具体的な手法を理解し、組織目標の達成に向けた強い組織の構築手法を習得します。

○ 工程管理を活用して、納期管理を見直したい

■ 生産計画と工程管理（A生産・業務プロセスの改善/生産管理/工程管理）

工程管理の着眼点、生産計画・統制への柔軟な取り組み方について理解し、自社の納期管理を見直していくためのポイントを習得します。

○ 社内外における個人情報の保護を徹底したい

■ 個人情報保護と情報管理（B横断的課題/組織マネジメント/リスクマネジメント）

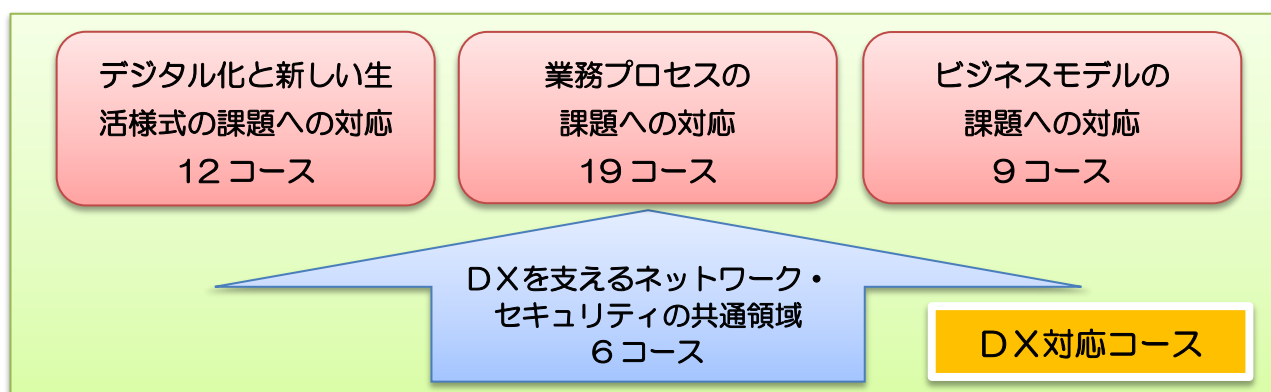
企業における個人情報の活用と保護の両立をめざして、個人情報保護法について理解し、セキュリティ技術に関する知識・技能を習得します。

DX対応コースのご案内

令和4年度より、生産性向上支援訓練のカリキュラムモデルのうち、DX（デジタルトランスフォーメーション）の推進に必要な知識・技能を習得するための訓練コース（46コース）を「DX対応コース」として設定しています。

DX対応コースでは、既存の分類とは別に「デジタル化と新しい生活様式の課題」「業務プロセスの課題」「ビジネスモデルの課題」という課題別の3つの切り口からコースを整理し、さらに企業のデジタル化を下支えするネットワークやセキュリティに関するコースを共通領域として設定しました。

なお、DX対応コースに該当する訓練コースには **DX** を付しています。



以下の訓練コースは、課題別のDX対応コースの一例です。

○ 自社業務に適切なITツールを選定したい

デジタル化と新しい生活様式の課題

■ ITツールを活用した業務改善（A生産・業務プロセスの改善/バックオフィス/システム導入）

業務の省力化や効率化を目指して、ITツールを活用することで業務改善を実現するために、ITツールの特徴と種類を理解し、自社業務に適切なITツールを選定するための知識を習得します。

○ 生産活動にスピードと柔軟性をもたせたい

業務プロセスの課題

■ クラウド活用入門（A生産・業務プロセスの改善/バックオフィス/新技術活用）

クラウドに関する基本的な知識、サービス及び利用法を理解し、クラウドを活用した業務展開、企画提案の知識と技能を習得します。

○ DXの推進を考えているが導入手順を知りたい

ビジネスモデルの課題

■ DX（デジタルトランスフォーメーション）の導入

（A生産・業務プロセスの改善/バックオフィス/システム導入）

自社の業務変革を目指して、業務のシステム化に向け、自社のニーズに合致したシステムを企画できる知識を習得します。

1 カリキュラムの概要

職業能力開発総合大学校基盤整備センターが開発したカリキュラムモデルを基に、事業主等が抱える生産性向上に係る課題・目標などの人材育成ニーズに応じて、オーダーメイドでカスタマイズして訓練コースを設定します。

カリキュラムは、次に掲げる内容により構成しています。

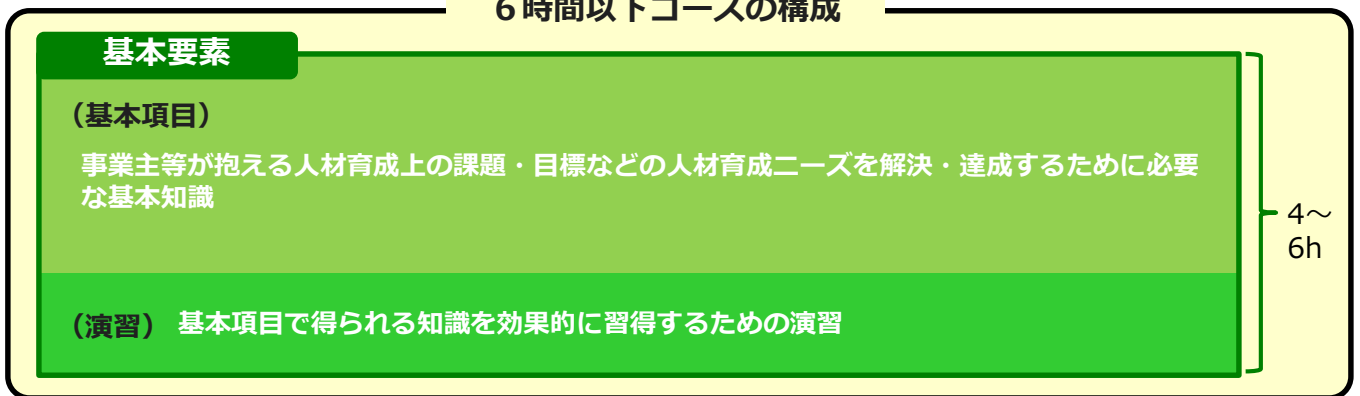
- イ 基本要素 → 基本項目と演習を組み合わせたもの
 - ① 基本項目 → 事業主等が抱える人材育成上の課題・目標を解決・達成するために必要な基本知識
 - ② 演習 → 基本項目で得られる知識を効果的に習得するための演習
- ロ 応用・実践要素 → 基本要素を補完する応用的・実践的な知識の付与

2 カリキュラム策定の流れ

- (1) カリキュラムモデルの中から、人材育成上の課題解決や目標達成に合致するカリキュラムを選択します。
- (2) 選択したカリキュラムの基本要素について、全ての基本項目と演習を組み合わせて、「DIT業務改善」については4時間以上、それ以外については6時間以上設定します。
なお、基本項目に対応する「主な内容(例)」と演習(例)は、コースのねらいに沿った内容であれば(例)以外にも実施可能です。
- (3) 基本要素に関連する応用的・実践的な知識の習得を希望する場合は、総訓練時間の概ね3割以内を目安に設定が可能です。
なお、総訓練時間が4～6時間の場合は、応用・実践要素は設定できません。

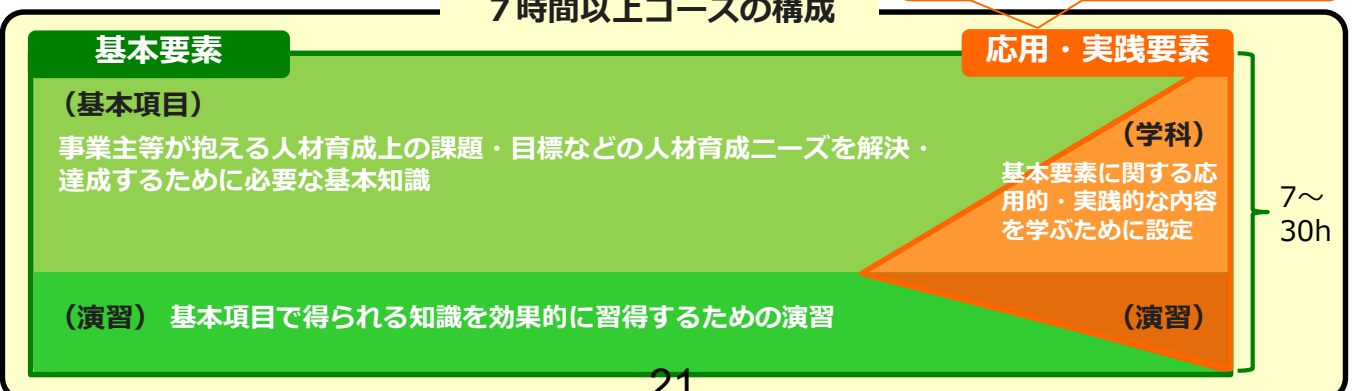
3 カリキュラムの構成図

6時間以下コースの構成



事業主等の希望する場合は、総訓練時間の概ね3割以内を目安に、応用・実践要素の時間を設定することが可能

7時間以上コースの構成



048

ものづくりの仕事のしくみと生産性向上

人材育成上の課題・目標

- ・ QCD・SMの重要性に対して従業員の意識が低い
- ・ 非正規社員、パート従業員の知識の向上を図りたい、また、定着率を高めたい
- ・ 各部門間の連携を円滑、スムーズにしたい
- ・ ものづくりにおける業務改善の必要性について周知したい



課題解決・目標達成を目指して

- ・ 製造業を取り巻く環境と各部門業務全体を理解する
- ・ ものづくりの全体の流れを理解する
- ・ ものづくり現場における課題・発見解決方法を理解する
- ・ ものづくりにおける業務改善に関する事例を知る

コースのねらい

製造業の業務の流れと各部門の役割について学び、製造業全体の基本的なしくみを理解するとともに、製造現場での仕事に対する考え方、自身の立場や責任を理解し、業務改善の考え方を習得する。

カリキュラム（例）

	基本項目	主な内容（例）
基本要素	■ ものづくりの仕事の流れ	<ul style="list-style-type: none"> ・ 製造業を取り巻く環境 ・ 企業経営とは ・ 製造業全体のしくみ ・ 製造業における各部門の役割 ・ 製品のライフサイクル
	■ ものづくり現場の現状と課題	<ul style="list-style-type: none"> ・ 製造業のQCD・SM ・ 生産管理のしくみ ・ ものづくり現場の5S ・ 原価と利益
	■ ものづくりに関する業務改善	<ul style="list-style-type: none"> ・ 改善活動の基本 ・ 問題発見・解決 ・ 改善と気づき
	演習（例）	<ul style="list-style-type: none"> ・ ものづくり活動における問題発見と改善演習 ・ 工場内の各部門間の業務連携演習 ・ 担当業務における改善提案演習
	応用・実践要素（例）	<ul style="list-style-type: none"> ・ 生産管理とQCD・SM ・ 生産性改善の事例紹介

日程設定と受講料（例）

- (1) 1日（6時間）コース
3,300円（税込）
- (2) 2日間（12時間）コース
5,500円（税込）

- ※ 金額は、1名あたりの受講料です。
- ※ 6～30時間の間で設定可能です。

推奨対象者

初任層

関連コース

- A 生産管理
- ・ 生産性分析と向上
 - ・ 生産現場の問題解決
 - ・ 生産性向上のための課題とラインバランス
- B 組織マネジメント
- ・ 成果を上げる業務改善

※ 基本項目は必須としますが、主な内容や演習、応用・実践要素は、ご要望に応じてカスタマイズすることが可能です。なお、訓練時間によっては、上記の全ての内容を実施できるものではありません。

001

生産性分析と向上

人材育成上の課題・目標

- ・材料・部品・資材調達計画の作成ができるようにしたい
- ・中・長期的な生産計画の立案と策定ができる人材を育成したい
- ・作業・工程実績の分析ができる人材を育成したい
- ・作業改善を立案できる推進者を育成したい
- ・生産性を向上させるために情報を電子化して一括管理したい



課題解決・目標達成を目指して

- ・生産設計を理解する
- ・自社での現状分析方法を理解する
- ・生産活動の問題点発見と改善方法を理解する
- ・生産改善の事例を知る
- ・各種データの電子化と管理方法を理解する

コースのねらい

生産方式を理解し、生産性向上のために現状分析と改善活動ができる知識、技能を習得する。

カリキュラム（例）

	基本項目	主な内容（例）
基本要素	■ 生産方式と生産性	<ul style="list-style-type: none"> ・生産方式の種類 ・人、もの、時間の管理 ・生産計画と生産統制
	■ 現状分析と効率化	<ul style="list-style-type: none"> ・現状分析 ・生産設計 ・レイアウト
	■ 改善活動	<ul style="list-style-type: none"> ・改善活動の基本 ・問題点発見
	演習（例）	<ul style="list-style-type: none"> ・生産設計演習 ・生産活動の問題点発見と改善演習 ・自社での現状分析演習
	応用・実践要素（例）	<ul style="list-style-type: none"> ・ECRSによる業務改善 ・生産シミュレーション技術 ・生産改善の事例紹介

日程設定と受講料（例）

- (1) 1日（6時間）コース
3,300円（税込）
- (2) 2日間（12時間）コース
5,500円（税込）

- ※ 金額は、1名あたりの受講料です。
- ※ 6～30時間の間で設定可能です。

推奨対象者

中堅層

関連コース

- A 生産管理
- ・生産現場の問題解決
 - ・生産性向上のための課題とラインバランス
 - ・生産計画と工程管理
- B 組織マネジメント
- ・成果を上げる業務改善

※ 基本項目は必須としますが、主な内容や演習、応用・実践要素は、ご要望に応じてカスタマイズすることが可能です。なお、訓練時間によっては、上記の全ての内容を実施できるものではありません。

002

生産現場の問題解決

人材育成上の課題・目標

- ・生産計画を作成できる人材を育成したい
- ・生産出荷目標設定や需要予測の精度を上げたい
- ・生産性を向上するための改善策を知りたい
- ・作業・工程実績の分析手法を学びたい
- ・作業改善を立案できる推進者を育成したい



課題解決・目標達成を目指して

- ・生産計画作成と問題を把握する
- ・現場作業のムリやムダ取り手法を理解する
- ・課題を解決して生産現場を改善する
- ・作業をシミュレーションして分析する
- ・生産現場の改善事例を知る

コースのねらい

生産管理を理解し、生産現場の問題を発見、解決できる知識、技能を習得する。

カリキュラム（例）

	基本項目	主な内容（例）
基本要素	■ 生産活動の基本	・生産活動の基本 ・生産現場の問題とは
	■ 現状分析とムダの発見	・ムダとは何か ・現状分析 ・ムダの発見
	■ 生産現場の改善	・改善の手順 ・効果的な改善のためのポイント
	演習（例）	・課題を通じた生産現場の改善演習 ・現場のムダ排除のための改善グループ演習 ・自職場における現状分析とムダの発見
	応用・実践要素（例）	・作業分析のシミュレーション ・生産活動業務改善ソリューションの紹介 ・生産現場の改善事例紹介

日程設定と受講料（例）

- (1) 1日（6時間）コース
3,300円（税込）
- (2) 2日間（12時間）コース
5,500円（税込）

- ※ 金額は、1名あたりの受講料です。
- ※ 6～30時間の間で設定可能です。

推奨対象者

中堅層

関連コース

- A 生産管理
- ・生産性分析と向上
 - ・生産性向上のための課題とラインバランス
 - ・生産計画と工程管理

※ 基本項目は必須としますが、主な内容や演習、応用・実践要素は、ご要望に応じてカスタマイズすることが可能です。なお、訓練時間によっては、上記の全ての内容を実施できるものではありません。

003

生産性向上のための課題とラインバランシング

人材育成上の課題・目標

- ・統括的な生産計画を立案できる人材を育成したい
- ・生産量予測ができ、安定的な生産性向上を目指したい
- ・新製品、新設備の初期管理体制作りができる人材を育成したい
- ・製造ラインの問題解決に的確な指示が行えるようにしたい



課題解決・目標達成を目指して

- ・生産スケジュール計画を作成する
- ・生産管理システムの導入とその効果を理解する
- ・生産スケジュールに基づき工程計画を作成する
- ・自社における生産現場の課題を把握し、解決策を策定する

コースのねらい

生産システムを活用した生産性最大化や納期遵守など、生産性向上・最適化をめざして、生産計画、加工計画、作業計画などを実行するためのものづくり生産工程改善等の手法と潜在化している現状の生産システムの問題点を把握し改善・検証する手法を習得する。

カリキュラム（例）

	基本項目	主な内容（例）
基本要素	■ 生産現場の課題	<ul style="list-style-type: none"> ・生産現場の課題 ・生産性向上のための課題
	■ 生産スケジュールと工程計画	<ul style="list-style-type: none"> ・日程計画と投入規則 ・ガントチャートについて ・スケジューリングの分類 ・生産コントロールについて ・生産方式に応じたラインバランシングについて
	演習（例）	<ul style="list-style-type: none"> ・課題を通じた生産スケジュール計画の作成 ・参加企業の生産現場の課題共有 ・自社における生産現場における演習と検証
	応用・実践要素（例）	<ul style="list-style-type: none"> ・生産管理システムの導入とその効果 ・ICタグを活用した在庫管理と分析手法 ・生産システムシミュレーション

日程設定と受講料（例）

- (1) 1日（6時間）コース
3,300円（税込）
- (2) 2日間（12時間）コース
5,500円（税込）

- ※ 金額は、1名あたりの受講料です。
- ※ 6～30時間の間で設定可能です。

推奨対象者

中堅層

関連コース

- A 生産管理
- ・生産性分析と向上
 - ・生産現場の問題解決
 - ・生産計画と工程管理

※ 基本項目は必須としますが、主な内容や演習、応用・実践要素は、ご要望に応じてカスタマイズすることが可能です。なお、訓練時間によっては、上記の全ての内容を実施できるものではありません。

004

生産計画と工程管理

人材育成上の課題・目標

- ・生産システムを改善したい
- ・生産システムの策定ができる人材を育成したい
- ・営業、設計、調達、生産情報の統一した管理体制を実現したい
- ・リードタイム短縮のための各部門の課題を解決したい
- ・納期短縮のための生産システムなどのノウハウを知りたい



課題解決・目標達成を目指して

- ・生産計画の立て方と実現対策を理解する
- ・生産計画の作成方法を理解する
- ・リードタイム短縮に向けた計画を検討する
- ・生産管理課題の改善策を検討する
- ・ビッグデータによる生産管理の最新動向を知る

コースのねらい

多品種少量化や短納期化など、顧客の多様なニーズに適した生産計画の策定を目指して、工程管理に必要な視点、生産計画・統制への柔軟な取り組み方について理解し、自社の納期管理を見直していくためのポイントを習得する。

カリキュラム（例）

	基本項目	主な内容（例）
基本要素	■ 工程管理の考え方	<ul style="list-style-type: none"> ・工程管理の目的 ・工程管理の手法 ・工程管理表の種類 ・工程管理の実施のポイント
	■ 生産計画の立案と作成手順	<ul style="list-style-type: none"> ・受注生産と見込み生産 ・需要予測に基づく生産計画 ・生産能力に合わせた負荷計画 ・在庫管理と生産リードタイムの関係 ・納期遅延への対応策の検討 ・多品種少量生産の課題
	演習（例）	<ul style="list-style-type: none"> ・生産計画の立案の課題演習 ・生産ラインの遅れにつながる問題の洗い出し ・生産管理課題改善策の検討
	応用・実践要素（例）	<ul style="list-style-type: none"> ・生産管理システムの導入 ・ビッグデータによる生産管理の最新動向 ・MES（製造実行システム）の動向

日程設定と受講料（例）

- (1) 1日（6時間）コース
3,300円（税込）
- (2) 2日間（12時間）コース
5,500円（税込）

- ※ 金額は、1名あたりの受講料です。
- ※ 6～30時間の間で設定可能です。

推奨対象者

中堅層

関連コース

- A 生産管理
- ・生産性分析と向上
 - ・生産現場の問題解決
 - ・生産性向上のための課題とラインバランス

※ 基本項目は必須としますが、主な内容や演習、応用・実践要素は、ご要望に応じてカスタマイズすることが可能です。なお、訓練時間によっては、上記の全ての内容を実施できるものではありません。

005

サービス業における I E 活用

人材育成上の課題・目標

- ・サービス現場を改善して、収益率を上げたいが方法がわからない
- ・バックヤードでのロス・ムダに着目して作業効率を高めたい
- ・自立した改善活動ができる基礎を築きたい
- ・品質及び業務管理の社内標準化を図りたい



課題解決・目標達成を目指して

- ・サービス現場の改善方法を理解する
- ・業務の現状分析によりノウハウを見える化する
- ・製造業などで使用している作業分解表を活用する
- ・I E 活用による改善活動計画案を作成する

コースのねらい

サービス現場における I E (Industrial Engineering) に関する管理についての知識と技能を習得する。

カリキュラム (例)

	基本項目	主な内容 (例)
基本要素	■ サービス業における改善活動	<ul style="list-style-type: none"> ・改善活動の必要性 ・サービス現場における生産性 ・改善活動の到達目標
	■ サービスの現場改善の考え方	<ul style="list-style-type: none"> ・プロセス改善の手順 ・I E による作業分析 ・バックヤードの改善視点 ・作業プロセスと現場環境改善
	■ 運営責任者のマネジメント	<ul style="list-style-type: none"> ・運営責任者のマネジメント ・従業員の意識と責任者の行動 ・生産性改善環境の構築
	演習 (例)	<ul style="list-style-type: none"> ・課題を通じた現場環境改善演習 ・事例を用いた I E による作業分析演習 ・I E 活用による改善活動計画案の作成
	応用・実践要素 (例)	<ul style="list-style-type: none"> ・I E 7つ道具 ・業務改善と I o T との連携事例 ・業務の現状分析によるノウハウなどの見える化

日程設定と受講料 (例)

- (1) 1日 (6時間) コース
3,300円 (税込)
- (2) 2日間 (12時間) コース
5,500円 (税込)

- ※ 金額は、1名あたりの受講料です。
- ※ 6～30時間の間で設定可能です。

推奨対象者

管理者層

関連コース

- A 流通・物流
 ・卸売業・サービス業の販売戦略

※ 基本項目は必須としますが、主な内容や演習、応用・実践要素は、ご要望に応じてカスタマイズすることが可能です。なお、訓練時間によっては、上記の全ての内容を実施できるものではありません。

006

原価管理とコストダウン

人材育成上の課題・目標

- ・製造原価を見直してコストダウンしたい
- ・現場改善を行ったが思ったような成果が出ない
- ・現場改善の客観的なデータを把握したい
- ・I E手法による現場改善を行いたい



課題解決・目標達成を目指して

- ・シミュレーションソフト等により原価シミュレーションする
- ・ロス低減のための改善方法を理解する
- ・見積りコスト算出及びコストダウン実行計画を策定する
- ・I E手法による最適な生産システムを提案する

コースのねらい

低コスト化と生産性向上を目指して、原価管理をコスト（費用削減）と生産性（業務効率向上）の2軸で捉え、企業収益向上のポイントを習得する。

カリキュラム（例）

	基本項目	主な内容（例）
基本要素	■ 原価管理とは	<ul style="list-style-type: none"> ・原価管理の基礎知識 ・原価を構成する要素 ・損益分岐点 ・財務諸表とその読み方
	■ コスト削減	<ul style="list-style-type: none"> ・コスト削減の着眼点 ・コスト削減のための発注改善 ・職場の物理的ムダの改善
	■ I E手法による標準時間設定方法	<ul style="list-style-type: none"> ・I E (Industrial Engineering) とは ・標準時間の設定手法 ・統計的時間資料の考え方 ・余裕率の設定方法
	演習（例）	<ul style="list-style-type: none"> ・ソフト等による原価シミュレーション ・ロス（不良、労務費）低減のための改善演習 ・見積りコスト算出・購買・今後の改善案及びコストダウン実行計画策定
応用・実践要素（例）	<ul style="list-style-type: none"> ・I E手法による最適な生産システムの設計・改善・構築 ・I Cタグやビッグデータの活用による在庫管理の最新動向 ・現場におけるコストダウン活動のポイントと事例紹介 	

日程設定と受講料（例）

- (1) 1日（6時間）コース
3,300円（税込）
- (2) 2日間（12時間）コース
5,500円（税込）

- ※ 金額は、1名あたりの受講料です。
- ※ 6～30時間の間で設定可能です。

推奨対象者

管理者層

関連コース

- A 生産管理
- ・サービス業におけるI E活用
 - ・購買・仕入れのコスト削減
 - ・POSシステムの活用技術
- A バックオフィス
- ・企業価値を上げるための財務管理

※ 基本項目は必須としますが、主な内容や演習、応用・実践要素は、ご要望に応じてカスタマイズすることが可能です。なお、訓練時間によっては、上記の全ての内容を実施できるものではありません。

007

在庫管理システムの導入

人材育成上の課題・目標

- ・在庫削減の進め方がわからない
- ・在庫削減や在庫の適正化の方法を知りたい
- ・在庫管理システムを導入したい
- ・在庫管理システムを導入したが思うように運用できていない



課題解決・目標達成を目指して

- ・在庫量・発注量・需要量を算出する
- ・自社在庫の問題点を洗い出す
- ・在庫管理システムの構築例を知る
- ・システム導入による在庫管理の運用事例を知る

コースのねらい

在庫管理システムを活用した在庫削減をめざして、在庫管理業務の意義と役割を理解し、在庫管理システムを正常に機能させるために在庫管理制度を維持する方法や他の管理システムの計画情報との連動について習得する。

カリキュラム（例）

	基本項目	主な内容（例）
基本要素	■ 在庫管理について	<ul style="list-style-type: none"> ・在庫管理の対象と在庫管理業務の機能 ・在庫品の評価方法
	■ 在庫管理システム	<ul style="list-style-type: none"> ・在庫管理システムによる在庫管理概要 ・システムを機能させるための在庫管理制度の維持 ・他の管理システムとの計画情報の連動について
	演習（例）	<ul style="list-style-type: none"> ・課題を通じた在庫量・発注量・需要量の算出 ・システムの構築から運用までのトラブルシューティング ・自社在庫の問題点の洗い出し/システムの導入検討
	応用・実践要素（例）	<ul style="list-style-type: none"> ・作業効率を考えた在庫の置き方 ・I Cタグやビッグデータの活用による在庫管理の最新動向 ・システム導入による在庫管理の実施事例

日程設定と受講料（例）

- (1) 1日（6時間）コース
3,300円（税込）
- (2) 2日間（12時間）コース
5,500円（税込）

- ※ 金額は、1名あたりの受講料です。
- ※ 6～30時間の間で設定可能です。

推奨対象者

中堅層

関連コース

- A 生産管理
 - ・購買・仕入れのコスト削減
- A 流通・物流
 - ・流通システム設計
 - ・物流システム設計

※ 基本項目は必須としますが、主な内容や演習、応用・実践要素は、ご要望に応じてカスタマイズすることが可能です。なお、訓練時間によっては、上記の全ての内容を実施できるものではありません。

購買・仕入れのコスト削減

人材育成上の課題・目標

- ・コスト構造分析を実施してコスト削減を実行したい
- ・自社のコスト削減活動の現状と課題を知りたい
- ・コストダウン手法を知りたい
- ・コスト削減の余地を定量的に把握して、利益確保のための計画を立てたい



課題解決・目標達成を目指して

- ・課題を通じた見積もりコストの算出方法を理解する
- ・購買業務の問題発見方法を理解する
- ・改善案及びコストダウン実行計画を策定する
- ・現場におけるコストダウン活動のポイントを理解する

コースのねらい

製品の価格と売上に直結する購買・仕入れ業務の重要性とコストの関係を理解し、購買・仕入れ活動におけるコスト削減に必要な知識・技能を習得する。

カリキュラム（例）

	基本項目	主な内容（例）
基本要素	■ 購買・仕入れ業務の理解とコストの関係	<ul style="list-style-type: none"> ・購買・仕入れ業務の理解 ・購買・仕入れ業務の役割と重要性 ・購買・仕入れ業務における経費削減の実現方法
	■ VA（価値分析）活動による経費削減	<ul style="list-style-type: none"> ・品質とコストの関係 ・現行製品の設計と材料の分析 ・仕入先の工夫による原価経費の削減 ・代替案の実行可能性の検討 ・再設計による原価削減
	演習（例）	<ul style="list-style-type: none"> ・課題を通じた見積もりコストの算出 ・購買・仕入れ業務の問題発見 ・自社における今後の改善案及びコストダウン実行計画の策定
応用・実践要素（例）		<ul style="list-style-type: none"> ・発注先選定の戦略と日常管理 ・クラウドを用いた購買・仕入れ業務改善 ・現場におけるコストダウン活動のポイントと事例紹介

日程設定と受講料（例）

- (1) 1日（6時間）コース
3,300円（税込）
- (2) 2日間（12時間）コース
5,500円（税込）

- ※ 金額は、1名あたりの受講料です。
- ※ 6～30時間の間で設定可能です。

推奨対象者

中堅層

関連コース

- A 生産管理
 - ・原価管理とコストダウン
 - ・在庫管理システムの導入
- A 流通・物流
 - ・流通システム設計
 - ・物流システム設計
- A バックオフィス
 - ・企業価値を上げるための財務管理

※ 基本項目は必須としますが、主な内容や演習、応用・実践要素は、ご要望に応じてカスタマイズすることが可能です。なお、訓練時間によっては、上記の全ての内容を実施できるものではありません。

POSシステムの活用技術

人材育成上の課題・目標

- ・POSシステム導入のメリット・デメリットを知りたい
- ・POSシステムを活用して顧客の囲い込みを実現したい
- ・POSシステムのデータを活用して売上げをあげたい
- ・POSシステムを効率的に活用したい



課題解決・目標達成を目指して

- ・POSシステム導入によるハード・ソフト双方のメリットを洗い出す
- ・顧客データを活用する
- ・外部POS・外部EOSデータを活用する
- ・クラウド型POSを活用する

コースのねらい

POS (Point of sale) システムのメリットを理解し、販売管理、販売戦略に活用できる知識・技能を習得する。

カリキュラム (例)

	基本項目	主な内容 (例)
基本要素	■ POSシステムの概要	<ul style="list-style-type: none"> ・小売業における情報化戦略 ・POSシステムの概要
	■ POSシステムの導入事例	<ul style="list-style-type: none"> ・POS導入 ・POSデータ処理 ・POSデータを活用した販売管理
	演習 (例)	<ul style="list-style-type: none"> ・POSデータ処理演習 ・POSシステム導入によるハードメリット、ソフトメリットの洗い出し
	応用・実践要素 (例)	<ul style="list-style-type: none"> ・POSシステム活用の局面 (外部POS、外部EOSデータの活用等) ・クラウド型POSの活用技術 ・事例紹介 (スーパー、VC、チームマーチャンダイジング等)

日程設定と受講料 (例)

- (1) 1日 (6時間) コース
3,300円 (税込)
- (2) 2日間 (12時間) コース
5,500円 (税込)

- ※ 金額は、1名あたりの受講料です。
- ※ 6～30時間の間で設定可能です。

推奨対象者

中堅層

関連コース

- A 生産管理
 - ・原価管理とコストダウン
 - ・在庫管理システムの導入
- A 流通・物流
 - ・物流のIT化

※ 基本項目は必須としますが、主な内容や演習、応用・実践要素は、ご要望に応じてカスタマイズすることが可能です。なお、訓練時間によっては、上記の全ての内容を実施できるものではありません。

品質管理基本

人材育成上の課題・目標

- ・品質データの分析方法及び評価方法を
知りたい
- ・品質データの分析結果を活用して現場改善
につなげたい
- ・品質管理情報を活用して品質向上に
につなげたい
- ・QC活動の必要性や背景を全社的に浸透
させたい



課題解決・目標達成を目指して

- ・品質データの分析方法及び評価方法を理解
する
- ・図面、資料の管理方法を理解する
- ・品質管理手法の最新動向を知る
- ・QC7つ道具を用いた自社の問題発見と
管理方法を理解する

コースのねらい

品質管理の考え方を理解し、QC7つ道具を使って課題への対処ができる知識と技能を習得する。

カリキュラム（例）

	基本項目	主な内容（例）
基本要素	■ 品質管理の考え方	・品質管理とは ・検査とは
	■ QC7つ道具	・QC7つ道具と使い方 ・QC的問題解決の進め方
	演習（例）	・表計算によるQC7つ道具の使い方演習（管理図、パレート図等） ・特性要因図を用いた問題発見演習 ・QC7つ道具を用いた自職場の問題発見と管理
	応用・実践要素（例）	・新QC7つ道具の概要 ・ビッグデータを用いた品質管理の最新動向 ・QC7つ道具を使った品質管理手法の好事例紹介

日程設定と受講料（例）

- (1) 1日（6時間）コース
3,300円（税込）
- (2) 2日間（12時間）コース
5,500円（税込）

- ※ 金額は、1名あたりの受講料です。
- ※ 6～30時間の間で設定可能です。

推奨対象者

初任層

関連コース

- A 品質保証・管理
 - ・品質管理実践
- A バックオフィス
 - ・クラウド活用入門
 - ・クラウドを活用したシステム導入

※ 基本項目は必須としますが、主な内容や演習、応用・実践要素は、ご要望に応じてカスタマイズすることが可能です。なお、訓練時間によっては、上記の全ての内容を実施できるものではありません。

品質管理実践

人材育成上の課題・目標

- ・慢性不良をゼロにしたいが上手くいかない
- ・品質データの分析結果を活用して作業を標準化したい
- ・QCサークルなどの小集団を組織したい
- ・IoT、AIなどのITを活用して不良改善したい



課題解決・目標達成を目指して

- ・不良・クレーム発生原因を分析する
- ・品質管理活動の推進方法を理解する
- ・作業標準を作成する
- ・QC的問題解決法を理解する
- ・クラウドを活用し、データを情報共有する

コースのねらい

品質管理の考え方を理解し、不良・クレームゼロを実践するために必要な知識と技能を習得する。

カリキュラム（例）

	基本項目	主な内容（例）
基本要素	■ 品質管理の進め方	・品質管理と不良ゼロ ・品質管理と品質保証
	■ 品質管理活動の推進	・品質管理活動の基本 ・作業標準化
	■ 不良・クレームゼロの実践	・QC的問題解決法 ・不良・クレーム発生の原因分析とゼロにする対策 ・再発防止
	演習（例）	・課題を通じたQC的問題解決演習 ・事例を用いた不良・クレーム発生原因の分析 ・自職場における作業標準書の作成
応用・実践要素（例）	・新QC7つ道具 ・クラウドを活用したデータ管理と情報共有 ・QC導入による付加価値（コストダウン等）事例紹介	

日程設定と受講料（例）

- (1) 1日（6時間）コース
3,300円（税込）
- (2) 2日間（12時間）コース
5,500円（税込）

- ※ 金額は、1名あたりの受講料です。
- ※ 6～30時間の間で設定可能です。

推奨対象者

中堅層

関連コース

- A 品質保証・管理
 - ・品質管理基本
- A バックオフィス
 - ・クラウド活用入門
 - ・クラウドを活用したシステム導入

※ 基本項目は必須としますが、主な内容や演習、応用・実践要素は、ご要望に応じてカスタマイズすることが可能です。なお、訓練時間によっては、上記の全ての内容を実施できるものではありません。

053

サービスマネジメントによる品質改善と向上

人材育成上の課題・目標

- ・画一的なサービスの提供ができていない
- ・自社サービスの課題を発見したい
- ・サービス品質を改善するサービスマネジメントについて知りたい
- ・価格以外の競争優位性を高めたい
- ・ボトムアップによるサービス品質の改善を図りたい
- ・市場・顧客の拡大から利益の最大化を図りたい



課題解決・目標達成を目指して

- ・サービスの特徴と性質を再確認する
- ・サービスの基本と顧客との関係づくりについて理解する
- ・サービスマネジメント行動を理解する
- ・効果的な品質改善案を検討する
- ・新たなサービスの経営特性を理解する
- ・自社におけるビジネス活動の問題解決方法を理解する

コースのねらい

現場でサービスを提供する個々の従業員が、顧客視点に立つことにより提供しているサービスにおける課題・問題点を見出し、ボトムアップによりサービス品質の改善や向上に向けた具体的な行動に移すための手法を習得する。

カリキュラム（例）

	基本項目	主な内容（例）
基本要素	■ サービスの理解	<ul style="list-style-type: none"> ・サービスの特徴と誤解 ・サービスの性質（無形性、不均一性、同時性、消滅性） ・サービスの価値とコスト ・現場での問題発見・解決
	■ サービスマネジメント	<ul style="list-style-type: none"> ・サービスの品質の再考 ・サービスマネジメントによる品質改善（マーケティング、オペレーション、人的資源管理） ・ボトムアップによる改善プロセス
	演習（例）	<ul style="list-style-type: none"> ・現場の課題を通じたサービス品質改善演習 ・事例を用いたサービスマネジメントのケーススタディ ・自社事例を使つての品質改善提案演習
	応用・実践要素（例）	<ul style="list-style-type: none"> ・サービスの特性における品質改善 ・ビッグデータを用いたサービス向上の最新動向・事例紹介 ・ものづくり現場での顧客視点での改善事例紹介

日程設定と受講料（例）

- (1) 1日（6時間）コース
3,300円（税込）
- (2) 2日間（12時間）コース
5,500円（税込）

- ※ 金額は、1名あたりの受講料です。
- ※ 6～30時間の間で設定可能です。

推奨対象者

中堅層

関連コース

- A 流通・物流
 - ・卸売業・サービス業の販売戦略
- A 生産管理
 - ・サービス業におけるIE活用
- C 営業・販売
 - ・マーケティング志向の営業活動の分析と改善
- C 企画・価格
 - ・製品・市場戦略

※ 基本項目は必須としますが、主な内容や演習、応用・実践要素は、ご要望に応じてカスタマイズすることが可能です。なお、訓練時間によっては、上記の全ての内容を実施できるものではありません。

015

3PLとSCM

人材育成上の課題・目標

- ・物流全体の最適化・効率化を実現したい
- ・物流コストを削減したい
- ・3PLとSCMの最新動向を知りたい
- ・3PL物流のプロデュースについて最新情報を知りたい



課題解決・目標達成を目指して

- ・物流のアウトソーシングを理解する
- ・コンセプト作りからデータ分析、コスト・シミュレーションする
- ・ITを使ったロジスティクスの最新動向を知る
- ・4PL組織が提供するサービス事例を知る

コースのねらい

物流のアウトソーシングの実態を理解し、3PL (third - party logistics) とSCM (Supply Chain Management) との関連についての知識と技能を習得する。

カリキュラム (例)

	基本項目	主な内容 (例)
基本要素	■ 物流のアウトソーシング	・物流の内容 ・物流のアウトソーシング
	■ SCM (Supply Chain Management) との関連	・サプライチェーン・マネジメント ・3PLとSCMとの関連
	演習 (例)	・3PL営業に必要なデータ分析手法 ・ケーススタディ (コンセプト作りからデータ分析、コスト・シミュレーション) ・3PL提案書の作成
	応用・実践要素 (例)	・輸送コスト分析、物流センターの生産性向上 ・ITを使ったロジスティクスの最新動向 ・4PL組織が提供するサービス事例紹介

日程設定と受講料 (例)

- (1) 1日 (6時間) コース
3,300円 (税込)
- (2) 2日間 (12時間) コース
5,500円 (税込)

- ※ 金額は、1名あたりの受講料です。
- ※ 6～30時間の間で設定可能です。

推奨対象者

初任層

関連コース

- A 流通・物流
- ・物流のIT化
 - ・流通システム設計
 - ・物流システム設計
 - ・SCMの現状と将来展望
- C プロモーション
- ・プロモーションとチャネル戦略

※ 基本項目は必須としますが、主な内容や演習、応用・実践要素は、ご要望に応じてカスタマイズすることが可能です。なお、訓練時間によっては、上記の全ての内容を実施できるものではありません。

016

物流のIT化

人材育成上の課題・目標

- ・物流全体の最適化・効率化を実現したい
- ・物流コストを削減したい
- ・物流システムの最新動向を知りたい
- ・最新IoTを活用した物流のIT化の情報が知りたい



課題解決・目標達成を目指して

- ・流通・物流ネットワークの構築と情報技術を理解する
- ・需要予測及び輸送・配送計画方法を理解する
- ・物流IT導入に伴う問題検証方法を理解する
- ・流通・物流業界におけるIT化事例を知る

コースのねらい

宅配と通販の関係及び物流のIT化の進展、関連する情報技術を知り、流通物流ネットワークの構築について提案することができる知識と技能を習得する。

カリキュラム（例）

	基本項目	主な内容（例）
基本要素	<ul style="list-style-type: none"> ■ 流通・物流ネットワークの構築と情報技術 	<ul style="list-style-type: none"> ・流通ネットワーク ・物流ネットワーク
	<ul style="list-style-type: none"> ■ 物流のIT化の進展 	<ul style="list-style-type: none"> ・物流のIT化 ・物流革新
	演習（例）	<ul style="list-style-type: none"> ・事例を用いた需要予測及び輸送・配送計画演習 ・物流IT導入に伴う問題検証グループ演習 ・自社におけるデータマイニングによる需要予測及び輸送・配送計画
	応用・実践要素（例）	<ul style="list-style-type: none"> ・関連情報技術と科学的管理法 ・流通・物流における情報端末の活用 ・流通・物流業界におけるIT化事例紹介

日程設定と受講料（例）

- (1) 1日（6時間）コース
3,300円（税込）
- (2) 2日間（12時間）コース
5,500円（税込）

- ※ 金額は、1名あたりの受講料です。
- ※ 6～30時間の間で設定可能です。

推奨対象者

初任層

関連コース

- A 流通・物流
- ・3PLとSCM
 - ・流通システム設計
 - ・物流システム設計
 - ・SCMの現状と将来展望
- A 生産管理
- ・POSシステムの活用技術

※ 基本項目は必須としますが、主な内容や演習、応用・実践要素は、ご要望に応じてカスタマイズすることが可能です。なお、訓練時間によっては、上記の全ての内容を実施できるものではありません。

013

流通システム設計

人材育成上の課題・目標

- ・ 自社流通コストの分析結果からコスト削減を図りたい
- ・ 流通システム導入を考えているがその手順を知りたい
- ・ 流通システムの最新動向を知りたい
- ・ 売上最大化戦略を目指したシステム開発の動向を知りたい



課題解決・目標達成を目指して

- ・ 流通システム分析方法を理解する
- ・ システム分析とシステム設計手順を理解する
- ・ クラウド環境に対応したSCMソフトウェアを知る
- ・ 流通システム開発導入事例を知る

コースのねらい

流通システムとその進め方及び新たな流通システムの事例を知り、流通システム設計を進めるための知識と技能を習得する。

カリキュラム（例）

	基本項目	主な内容（例）
基本要素	■ 物流コスト管理と生産性向上	・ 自社物流コストの算定 ・ 物流ABC準拠による物流コストの算定
	■ システム分析とシステム設計手順	・ システム分析とその進め方 ・ システム分析とシステム設計との関係
	■ SCM (Supply Chain Management) のシステム	・ SCMシステム概要 ・ SCM取組み事例
	演習（例）	・ 活動基準原価計算演習 ・ 流通システム分析グループ演習 ・ 自社流通システムの分析
	応用・実践要素（例）	・ TOC (Theory of Constraints) 制約条件の理論 ・ クラウド環境に対応したSCMソフトウェアの紹介 ・ 流通システム開発導入事例紹介

日程設定と受講料（例）

- (1) 1日（6時間）コース
3,300円（税込）
- (2) 2日間（12時間）コース
5,500円（税込）

- ※ 金額は、1名あたりの受講料です。
- ※ 6～30時間の間で設定可能です。

推奨対象者

中堅層

関連コース

- A 生産管理
- ・ 在庫管理システムの導入
 - ・ 購買・仕入れのコスト削減
- A 流通・物流
- ・ 3PLとSCM
 - ・ 物流のIT化
 - ・ 物流システム設計
 - ・ SCMの現状と将来展望
- A バックオフィス
- ・ 企業価値を上げるための財務管理
- C プロモーション
- ・ プロモーションとチャネル戦略

※ 基本項目は必須としますが、主な内容や演習、応用・実践要素は、ご要望に応じてカスタマイズすることが可能です。なお、訓練時間によっては、上記の全ての内容を実施できるものではありません。

014

物流システム設計

人材育成上の課題・目標

- ・ 自社物流コストの分析結果からコスト削減を図りたい
- ・ 物流システム導入を考えているがその手順を知りたい
- ・ 物流システムの最新動向を知りたい
- ・ 売上最大化戦略を目指したシステム開発の動向を知りたい



課題解決・目標達成を目指して

- ・ 物流コスト管理方法を理解する
- ・ 物流システム設計の手法を理解する
- ・ I Cタグを活用した物流システムの管理の実際を知る
- ・ 物流システムを用いた効率的な物流業務（倉庫・在庫管理）を知る

コースのねらい

物流の生産性向上とコスト管理を理解し、物流システムの設計に関する知識・技能を習得する。

カリキュラム（例）

	基本項目	主な内容（例）
基本要素	<ul style="list-style-type: none"> ■ 物流の生産性向上とコスト管理 	<ul style="list-style-type: none"> ・ 物流コストと標準化 ・ 物流の生産性向上
	<ul style="list-style-type: none"> ■ 物流システム設計 	<ul style="list-style-type: none"> ・ 物流システム設計の概要 ・ 物流システム設計の手法
	演習（例）	<ul style="list-style-type: none"> ・ 課題を用いた物流システム設計演習 ・ 生産性向上に向けた物流の改善グループ演習 ・ 自社における配送計画の作成
	応用・実践要素（例）	<ul style="list-style-type: none"> ・ 物流センターの設備設計 ・ I Cタグを活用した物流システムの管理の実際 ・ 物流システムを用いた物流業務の効率化（倉庫管理、在庫管理）

日程設定と受講料（例）

- (1) 1日（6時間）コース
3,300円（税込）
- (2) 2日間（12時間）コース
5,500円（税込）

- ※ 金額は、1名あたりの受講料です。
- ※ 6～30時間の間で設定可能です。

推奨対象者

中堅層

関連コース

- A 生産管理
 - ・ 在庫管理システムの導入
 - ・ 購買・仕入れのコスト削減
- A 流通・物流
 - ・ 3PLとSCM
 - ・ 物流のIT化
 - ・ 物流システム設計
 - ・ SCMの現状と将来展望
- A バックオフィス
 - ・ 企業価値を上げるための財務管理

※ 基本項目は必須としますが、主な内容や演習、応用・実践要素は、ご要望に応じてカスタマイズすることが可能です。なお、訓練時間によっては、上記の全ての内容を実施できるものではありません。

012

卸売業・サービス業の販売戦略

人材育成上の課題・目標

- ・市場・顧客の拡大から売上高と粗利益率の最大化を図りたい
- ・新たな流通、商品開発において付加価値の追求に取り組みたい
- ・価格以外の競争優位性を高めたい
- ・コスト削減、仕入れ価格、オペレーションコストの抑制に取り組みたい



課題解決・目標達成を目指して

- ・効果的な販売戦略案を作成する
- ・ニューサービスの経営特性を理解する
- ・自社におけるビジネス活動の問題解決方法を理解する
- ・販売活動の改善方法を理解する

コースのねらい

サービス業の経営上の特質を知り、卸売業・サービス業の販売戦略を構築できる知識及び技能を習得する。

カリキュラム（例）

	基本項目	主な内容（例）
基本要素	■ 卸売業の活性化と流通機構	<ul style="list-style-type: none"> ・経営戦略の転換による活性化 ・流通機構システムと卸売業 ・流通機構の近代化への役割分担 ・充足戦略 ・販売促進機能
	■ 組織化活動	<ul style="list-style-type: none"> ・機能と活動体系 ・組織化活動と連携意識 ・VC（ボランタリーチェーン）組織の一般的な機構内容
	■ サービス業の経営上の特徴	<ul style="list-style-type: none"> ・一般サービス業のビジネス活動 ・ニューサービスの経営特性 ・マーケット開拓のポイント ・サービス活動の付加価値
	演習（例）	<ul style="list-style-type: none"> ・販売戦略案の作成 ・販売活動改善グループ演習 ・自社におけるビジネス活動の問題解決
	応用・実践要素（例）	<ul style="list-style-type: none"> ・取引先支援活動（ディーラーヘルプ等） ・ITネットワークを使った情報化対応事例 ・ニューサービス業成功事例

日程設定と受講料（例）

- (1) 1日（6時間）コース
3,300円（税込）
- (2) 2日間（12時間）コース
5,500円（税込）

- ※ 金額は、1名あたりの受講料です。
- ※ 6～30時間の間で設定可能です。

推奨対象者

中堅層

関連コース

- A 生産管理
- ・サービス業におけるIE活用
 - ・原価管理とコストダウン
 - ・購買・仕入れのコスト削減
- C 営業・販売
- ・マーケティング志向の営業活動の分析と改善
- C マーケティング
- ・実務に基づくマーケティング入門
- C 企画・価格
- ・製品・市場戦略

※ 基本項目は必須としますが、主な内容や演習、応用・実践要素は、ご要望に応じてカスタマイズすることが可能です。なお、訓練時間によっては、上記の全ての内容を実施できるものではありません。

SCMの現状と将来展望

人材育成上の課題・目標

- ・販売、受注実績データから、発注、生産、販売までの最適化を図りたい
- ・在庫の削減などによるコスト削減、経営の効率化を目指したい
- ・コスト削減、仕入れ価格、オペレーションコストの抑制に取り組みたい
- ・自社商品のグローバル化を図りたい



課題解決・目標達成を目指して

- ・SCMの仕組みを理解する
- ・SCM構築に当たっての問題検証をする
- ・自社の将来を見据えたSCM構築案を作成する
- ・グローバルサプライマネジメントへの転換を検討する

コースのねらい

サプライチェーン・マネジメントの概要及び現状と将来展望を知り、サプライチェーン・マネジメント経営手法についての知識と技能を習得する。

カリキュラム（例）

	基本項目	主な内容（例）
基本要素	■ SCM (Supply Chain Management)	<ul style="list-style-type: none"> ・サプライチェーン・マネジメントの概要 ・基本コンセプト ・経営環境の変化とSCM
	■ 現状と将来展望	<ul style="list-style-type: none"> ・メーカーにおける現状と将来展望 ・小売業における現状と将来展望
	演習（例）	<ul style="list-style-type: none"> ・事例や課題を通じたSCM業務連鎖シミュレーション演習 ・SCM構築に当たっての問題検証 ・自社の将来を見据えたSCM構築案の作成
	応用・実践要素（例）	<ul style="list-style-type: none"> ・グローバルサプライマネジメント ・ITとサプライチェーン・マネジメント ・SCM構築事例

日程設定と受講料（例）

- (1) 1日（6時間）コース
3,300円（税込）
- (2) 2日間（12時間）コース
5,500円（税込）

- ※ 金額は、1名あたりの受講料です。
- ※ 6～30時間の間で設定可能です。

推奨対象者

管理者層

関連コース

- A 生産管理
 - ・購買・仕入れのコスト削減
 - A 流通・物流
 - ・3PLとSCM
 - ・流通システム設計
 - C プロモーション
 - ・プロモーションとチャネル戦略
- ・物流のIT化
・物流システム設計

※ 基本項目は必須としますが、主な内容や演習、応用・実践要素は、ご要望に応じてカスタマイズすることが可能です。なお、訓練時間によっては、上記の全ての内容を実施できるものではありません。

クラウド活用入門

人材育成上の課題・目標

- ・クラウドサービスについて興味がある
- ・クラウド活用のメリットと導入事例が知りたい
- ・生産活動にスピードと柔軟性をもたせたい
- ・社内サーバでの情報管理に限界を感じている
- ・ITの運用管理コストの削減策を検討したい



課題解決・目標達成を目指して

- ・クラウドの概要と活用のメリット・デメリットを整理する
- ・ストレージとデータベース機能を理解する
- ・IT運用管理コストの低減方法を理解する
- ・クラウドの活用事例を知る

コースのねらい

クラウドに関する基本的な知識、サービス及び利用方法を理解し、クラウドを活用した業務展開の企画提案の知識と技能を習得する。

カリキュラム（例）

	基本項目	主な内容（例）
基本要素	■ クラウド	<ul style="list-style-type: none"> ・クラウドコンピューティング ・クラウドの定義と特徴 ・クラウド活用のメリット ・クラウドの利用モデル
	■ クラウドサービス	<ul style="list-style-type: none"> ・クラウドサービスの概要 ・ストレージサービス ・ネットワークサービス ・データベースサービス
	■ クラウドの利用	<ul style="list-style-type: none"> ・クラウドサービスの利用方法 ・ビッグデータの活用
	演習（例）	<ul style="list-style-type: none"> ・課題を通じたクラウドを利用演習 ・クラウド活用の企画・提案サービス演習 ・ビッグデータ利用のためのクラウド活用
	応用・実践要素（例）	<ul style="list-style-type: none"> ・クラウドを活用したシステム構築 ・ビッグデータの仕組みと活用事例

日程設定と受講料（例）

- (1) 1日（6時間）コース
3,300円（税込）
- (2) 2日間（12時間）コース
5,500円（税込）

- ※ 金額は、1名あたりの受講料です。
- ※ 6～30時間の間で設定可能です。

推奨対象者

中堅層

関連コース

- A バックオフィス
 - ・IoT活用によるビジネス展開
 - ・クラウドを活用したシステム導入
 - ・IoT導入に係る情報セキュリティ
- B 組織マネジメント
 - ・IoTを活用したビジネスモデル
 - ・個人情報保護と情報管理
- C マーケティング
 - ・マーケティング戦略概論
 - ・インターネットマーケティングの活用
- C プロモーション
 - ・チャンスをつかむインターネットビジネス

※ 基本項目は必須としますが、主な内容や演習、応用・実践要素は、ご要望に応じてカスタマイズすることが可能です。なお、訓練時間によっては、上記の全ての内容を実施できるものではありません。

I o T 活用によるビジネス展開

人材育成上の課題・目標

- ・ I o T とビッグデータの関係がよくわからない
- ・ ネットを活用した情報収集や遠隔操作を行いたい
- ・ コスト削減と併せて質の高い製品・サービスを提供したい
- ・ 自社事業に I o T を導入できるかどうかわからない



課題解決・目標達成を目指して

- ・ I o T 技術と関連法及びその問題点を知る
- ・ I o T 利活用と導入事例を知る
- ・ インターネット回線利用のリスクを理解する
- ・ I o T の導入手順を理解する
- ・ 自社事業への導入を想定したビジネス展開（スマートファクトリーなど）を検討する

コースのねらい

I o T に関する基本的な知識、技能・技術を理解し、I o T を活用したビジネス展開手法を習得する。

カリキュラム（例）

	基本項目	主な内容（例）
基本要素	■ I o T (Internet of Things) とビッグデータ	<ul style="list-style-type: none"> ・ I o T の概要 ・ ビッグデータの歴史と特徴 ・ ビッグデータの影響力 ・ データの収集方法
	■ I o T を活用したビジネス展開	<ul style="list-style-type: none"> ・ 制約条件 ・ スマートファクトリー ・ クラウド（インターネット回線）利用時のリスク
	演習（例）	<ul style="list-style-type: none"> ・ 課題を通じた I o T 活用によるビジネス展開演習 ・ I o T 活用による問題検証 ・ 自社におけるビジネス展開案の作成
	応用・実践要素（例）	<ul style="list-style-type: none"> ・ クラウド活用によるビッグデータ分析 ・ 先進企業等の事例紹介

日程設定と受講料（例）

- (1) 1日（6時間）コース
3,300円（税込）
- (2) 2日間（12時間）コース
5,500円（税込）

- ※ 金額は、1名あたりの受講料です。
- ※ 6～30時間の間で設定可能です。

推奨対象者

中堅層

関連コース

- A バックオフィス
- ・ クラウド活用入門
 - ・ クラウドを活用したシステム導入
 - ・ I o T 導入に係る情報セキュリティ
 - ・ テレワークを活用した業務効率化
- B 組織マネジメント
- ・ I o T を活用したビジネスモデル
- C プロモーション
- ・ チャンスをつかむインターネットビジネス

※ 基本項目は必須としますが、主な内容や演習、応用・実践要素は、ご要望に応じてカスタマイズすることが可能です。なお、訓練時間によっては、上記の全ての内容を実施できるものではありません。

020

クラウドを活用したシステム導入

人材育成上の課題・目標

- ・クラウドサービスの導入方法がわからない
- ・クラウドサービスの導入におけるコストの試算方法を知りたい
- ・クラウドをファイルサーバ以外にも活用していきたい
- ・自社に合ったクラウドサービスを知りたい



課題解決・目標達成を目指して

- ・クラウドの技術的事項を知る
- ・クラウドサービスの提供事業者とそれぞれの特徴を知る
- ・クラウドシステムの種類と導入・ランニングコストを知る
- ・クラウド導入時、運用時の問題点を検証する

コースのねらい

クラウドに関する知識、技能・技術を理解し、クラウドを活用したシステム導入に係る知識を習得する。

カリキュラム（例）

	基本項目	主な内容（例）
基本要素	■ クラウド技術	<ul style="list-style-type: none"> ・クラウドサービスの概要 ・クラウドを実現する技術とは ・分散処理 ・データベース
	■ クラウドサービスとシステム導入	<ul style="list-style-type: none"> ・サービス提供事業者 ・システム導入
	演習（例）	<ul style="list-style-type: none"> ・システム導入に係るコスト試算演習 ・クラウドシステム導入上の問題検証 ・プライベートクラウドの構築（提案）
	応用・実践要素（例）	<ul style="list-style-type: none"> ・IoTにおけるクラウド活用 ・先進企業等のクラウド導入事例 ・クラウド化による生産性向上にかかる取組事例

日程設定と受講料（例）

- (1) 1日（6時間）コース
3,300円（税込）
- (2) 2日間（12時間）コース
5,500円（税込）

- ※ 金額は、1名あたりの受講料です。
- ※ 6～30時間の間で設定可能です。

推奨対象者

中堅層

関連コース

- A バックオフィス
- ・IoT活用によるビジネス展開
 - ・クラウド活用入門
 - ・IoT導入に係る情報セキュリティ
- B 組織マネジメント
- ・IoTを活用したビジネスモデル
- C マーケティング
- ・マーケティング戦略概論
- C プロモーション
- ・チャンスをつかむインターネットビジネス

※ 基本項目は必須としますが、主な内容や演習、応用・実践要素は、ご要望に応じてカスタマイズすることが可能です。なお、訓練時間によっては、上記の全ての内容を実施できるものではありません。

021

IoT導入に係る情報セキュリティ

人材育成上の課題・目標

- ・IoT導入のメリット・デメリットがわからない
- ・情報セキュリティに関する自社員の知識が乏しい
- ・情報漏えいの心配がある
- ・サイバー攻撃対策がわからない



課題解決・目標達成を目指して

- ・IoT導入の有用性と各社の導入事例を知る
- ・情報セキュリティに関するリスク等を理解する
- ・現場におけるセキュリティリスクをチェックする
- ・各リスクへの対策方法を理解する

コースのねらい

情報セキュリティ対策の適正化を目指して、IoT導入の有用性及び情報セキュリティに関するリスク及びセキュリティチェック等の必要な対策についての知識及び技術を習得する。

カリキュラム（例）

	基本項目	主な内容（例）
基本要素	■ IoT (Internet of Things) 導入	<ul style="list-style-type: none"> ・導入の背景と利便性及び危険性 ・ネットワークの利用方法
	■ 情報セキュリティ	<ul style="list-style-type: none"> ・ファイヤーウォールによる防衛 ・パスワード解読によるアカウント乗っ取りと防衛 ・ウィルスによる攻撃とアンチウィルスソフトの導入 ・セキュリティリスクの洗い出し方法
	演習（例）	<ul style="list-style-type: none"> ・クラウド活用時のセキュリティ対策演習 ・セキュリティリスクの洗い出し ・セキュリティチェック演習（パケットモニタを利用した各種ログの活用）
応用・実践要素（例）		<ul style="list-style-type: none"> ・セーフティ設計とセキュリティ設計 ・各業界におけるIoT動向事例

日程設定と受講料（例）

- (1) 1日（6時間）コース
3,300円（税込）
- (2) 2日間（12時間）コース
5,500円（税込）

- ※ 金額は、1名あたりの受講料です。
- ※ 6～30時間の間で設定可能です。

推奨対象者

中堅層

関連コース

- A バックオフィス
- ・クラウド活用入門
 - ・IoT活用によるビジネス展開
 - ・クラウドを活用したシステム導入
 - ・テレワークを活用した業務効率化
- B 組織マネジメント
- ・IoTを活用したビジネスモデル
- C プロモーション
- ・チャンスをつかむインターネットビジネス

※ 基本項目は必須としますが、主な内容や演習、応用・実践要素は、ご要望に応じてカスタマイズすることが可能です。なお、訓練時間によっては、上記の全ての内容を実施できるものではありません。

クラウドを活用した情報共有能力の拡充

人材育成上の課題・目標

- ・自社に合ったクラウドサービスを知りたい
- ・クラウドを導入したが社内の情報共有がスムーズにできない
- ・クラウドで共有した情報の活用方法が分からない
- ・クラウドを使った他社の成功例を知りたい
- ・クラウドをファイルサーバ以外にも活用していきたい
- ・クラウドサービスの導入コストを知りたい



課題解決・目標達成を目指して

- ・クラウドサービス上の情報共有化に活用できるツールを知る
- ・クラウドを活用するための業務の選定の方法を理解する
- ・共有した情報の見える化の重要性を理解する
- ・クラウドを用いた情報共有の成功例を理解する

コースのねらい

部門や拠点間の情報共有・調整コストの軽減をめざして、クラウドの技術概要や活用事例、活用検討にあたってのポイントを理解し、クラウドを活用した自社業務における情報共有の課題解決に繋げるための能力を習得する。

カリキュラム（例）

	基本項目	主な内容（例）
基本要素	■ 情報共有方法とクラウドの活用	<ul style="list-style-type: none"> ・業務における情報共有の必要性 ・情報共有方法の現状 ・情報共有ツールの活用 ・クラウドを活用した情報共有方法
	■ クラウドを活用した情報共有能力の拡充	<ul style="list-style-type: none"> ・情報共有プロセスの分析 ・業務の見える化と課題の洗い出し ・クラウド活用の長所と留意点 ・導入に係る課題解決策立案
	演習（例）	<ul style="list-style-type: none"> ・情報共有のためのクラウド活用の課題と解決法の検討 ・クラウドを利用した情報共有演習 ・クラウドを利用した部署別の情報共有化演習
	応用・実践要素（例）	<ul style="list-style-type: none"> ・クラウドと外部システムとの連携 ・プラットフォームサービスを活用した業務効率化事例 ・クラウドを活用した社内情報の共有化の成功例

日程設定と受講料（例）

- (1) 1日（6時間）コース
3,300円（税込）
- (2) 2日間（12時間）コース
5,500円（税込）

- ※ 金額は、1名あたりの受講料です。
- ※ 6～30時間の間で設定可能です。

推奨対象者

中堅層

関連コース

- A バックオフィス
 - ・IoT活用によるビジネス展開
 - ・クラウド活用入門
 - ・クラウドを活用したシステム導入
- B 組織マネジメント
 - ・IoTを活用したビジネスモデル

※ 基本項目は必須としますが、主な内容や演習、応用・実践要素は、ご要望に応じてカスタマイズすることが可能です。なお、訓練時間によっては、上記の全ての内容を実施できるものではありません。

導入コストを抑えるクラウド会計・モバイルPOSレジ活用

人材育成上の課題・目標

- ・クラウド会計及びモバイルPOSレジの導入事例を知りたい
- ・クラウド会計及びモバイルPOSレジ導入のメリット・デメリットを知りたい
- ・クラウド会計及びモバイルPOSレジを導入し、業務の効率化を図りたい
- ・クラウド会計及びモバイルPOSレジの導入コストを知りたい



課題解決・目標達成を目指して

- ・クラウド会計及びモバイルPOSレジの導入事例を知る
- ・クラウド会計及びモバイルPOSレジの活用方法を理解する
- ・導入に係る比較・検討ができる
- ・POSデータ分析による業務改善の検討ができる

コースのねらい

クラウド会計及びモバイルPOSレジの概要を理解し、業務の効率化や、データ分析による業務改善を図る知識を習得する。

カリキュラム（例）

	基本項目	主な内容（例）
基本要素	■ クラウド会計・モバイルPOSレジの概要	・クラウド会計、モバイルPOSレジとは ・クラウド会計、モバイルPOSレジの特徴と業務の効率化
	■ クラウド会計・モバイルPOSレジの活用事例	・業務における活用事例 ・活用によるメリット
	演習（例）	・スマートデバイス・クラウドサービス活用事例 ・クラウド会計・モバイルPOSレジ体験 ・POSデータ分析演習
応用・実践要素（例）	・クラウド会計・モバイルPOSレジ導入の必要性に係る検討及びコスト ・POSデータ分析による業務改善の検討 ・モバイルPOSの種類・仕組・特徴	

日程設定と受講料（例）

- (1) 1日（6時間）コース
3,300円（税込）
- (2) 2日間（12時間）コース
5,500円（税込）

- ※ 金額は、1名あたりの受講料です。
- ※ 6～30時間の間で設定可能です。

推奨対象者

中堅層、管理者層

関連コース

- A 生産管理
 - ・POSシステムの活用技術
 - A バックオフィス
 - ・企業価値を上げるための財務管理
 - ・クラウド活用入門
 - ・クラウドを活用したシステム導入
 - ・クラウドを活用した情報共有能力の拡充
 - ・IoT活用によるビジネス展開
 - ・IoT導入に係る情報セキュリティ
 - ・IT新技術による業務改善
 - B 組織マネジメント
 - ・IoTを活用したビジネスモデル
- ほか

※ 基本項目は必須としますが、主な内容や演習、応用・実践要素は、ご要望に応じてカスタマイズすることが可能です。なお、訓練時間によっては、上記の全ての内容を実施できるものではありません。

テレワークを活用した業務効率化

人材育成上の課題・目標

- ・テレワークの導入効果を知りたい
- ・テレワークの導入事例を知りたい
- ・テレワーク推進の社内体制を構築したい
- ・テレワークの導入手順を知りたい
- ・失敗せずにテレワークを導入したい



課題解決・目標達成を目指して

- ・テレワークによる業務効率化について理解する
- ・経営者及び労働者のテレワーク導入による効果を理解する
- ・テレワークを阻む課題を理解する
- ・テレワーク推進に必要な社内体制を理解する
- ・テレワークの導入手順を理解する
- ・テレワークを導入した効果や段階的推進について理解する

コースのねらい

ICT（情報通信技術）を利用し、時間や場所を有効に活用でき柔軟な働き方ができるテレワークを活用し、業務を効率的に進めるための方法と技術を習得する。

カリキュラム（例）

	基本項目	主な内容（例）
基本要素	■ テレワークの効果	・テレワークの形態及び効果 ・テレワーク導入の推進体制 ・テレワーク実施のための全体方針の決定
	■ テレワークの環境構築	・ルールの整備 ・ICT環境整備 ・セキュリティ対策 ・情報共有ツール
	■ 業務効率向上のためのテレワークの評価と改善	・テレワークの評価と改善 ・テレワークの評価によるPDCAサイクルの実践
	演習（例）	・テレワーク実践事例の確認 ・導入目的と目指すテレワーク実施範囲の明確化 ・自社に合ったテレワークを構築するための環境選択
	応用・実践要素（例）	・テレワーク勤務の労働基準関係法令の適用 ・テレワークに合った就業規則の作成 ・テレワークに合った人事評価制度

日程設定と受講料（例）

- (1) 1日（6時間）コース
3,300円（税込）
- (2) 2日間（12時間）コース
5,500円（税込）

- ※ 金額は、1名あたりの受講料です。
- ※ 6～30時間の間で設定可能です。

推奨対象者

中堅層

関連コース

- A バックオフィス
 - ・IoT活用によるビジネス展開
 - ・IoT導入に係る情報セキュリティ
- B 組織マネジメント
 - ・成果を上げる業務改善
 - ・組織力強化のための管理

※ 基本項目は必須としますが、主な内容や演習、応用・実践要素は、ご要望に応じてカスタマイズすることが可能です。なお、訓練時間によっては、上記の全ての内容を実施できるものではありません。

テレワーク活用

人材育成上の課題・目標

- ・ Web会議用ソフトの効率的な使い方を知りたい
- ・ テレワーク下における環境の構築方法を知りたい
- ・ テレワーク下の共同作業の方法を知りたい
- ・ テレワーク下のメンタルヘルスが心配だ
- ・ 情報漏えいリスクへの対処方法を知りたい



課題解決・目標達成を目指して

- ・ 代表的な Web会議用ソフト等を理解する
- ・ パソコンをきちんと設定できる
- ・ テレワーク下でも生産性を落とさず共同作業が行える環境を理解する
- ・ テレワーク下であってもメンタルヘルスを維持できる
- ・ 情報漏えいリスクへの対処方法を理解する

コースのねらい

テレワーク時に必要なコミュニケーション方法、ソフトの活用方法、各種ソフトの使い方やそれらを活用した業務の効率化や生産性向上の方法について習得する。

カリキュラム（例）

	基本項目	主な内容（例）
基本要素	■ テレワークの概要	<ul style="list-style-type: none"> ・ テレワークとは ・ テレワーク時に必要な心得 ・ 社内コミュニケーションと社外コミュニケーション
	■ テレワークに必要なソフトの活用方法	<ul style="list-style-type: none"> ・ 代表的な Web会議用ソフトの使い方 ・ 様々な Web会議用ソフトを支援するクラウドサービスやチャットツールの使い方 ・ VPNソフトの設定方法 ・ 通信環境の見直し
	■ テレワークの留意点	<ul style="list-style-type: none"> ・ テレワーク時の業務環境の整備 ・ テレワーク時の意識改革 ・ テレワーク下のメンタルヘルス ・ テレワーク下の情報漏えいリスク
	演習（例）	<ul style="list-style-type: none"> ・ Web会議用ソフトの実践演習 ・ 生産性を向上させる代表的なクラウドサービスやチャットツールの実践演習
	応用・実践要素（例）	<ul style="list-style-type: none"> ・ テレワーク下におけるチーム作業の進め方 ・ Web会議用ソフト以外のコラボレーションツールの活用

※ 基本項目は必須としますが、主な内容や演習、応用・実践要素は、ご要望に応じてカスタマイズすることが可能です。なお、訓練時間によっては、上記の全ての内容を実施できるものではありません。

日程設定と受講料（例）

- (1) 1日（6時間）コース
3,300円（税込）
- (2) 2日間（12時間）コース
5,500円（税込）

※ 金額は、1名あたりの受講料です。
※ 6～30時間の間で設定可能です。

推奨対象者

初任層

関連コース

- A バックオフィス
 - ・ クラウド活用入門
 - ・ クラウドを活用したシステム導入
 - ・ クラウドを活用した情報共有能力の拡充
 - ・ IoT導入に係る情報セキュリティ
 - ・ テレワークを活用した業務効率化
 - ・ IT新技術による業務改善
 - ・ データ活用で進める業務連携
 - ・ 失敗しない社内システム導入
- B 組織マネジメント
 - ・ 成果を上げる業務改善
 - ・ IoTを活用したビジネスモデル
 - ・ ムダを飛ばすための業務プロセスの見える化と業務改善
- D 倫理・セキュリティ
 - ・ 脅威情報とセキュリティ対策
 - ・ 情報漏えいの原因と対応・対策

使用機器等

パソコン、インターネット、Web会議用ソフト

056

ITツールを活用した業務改善

人材育成上の課題・目標

- ・ ITツールを活用してムリ・ムダをなくしたい
- ・ ITツールを導入したいが効果がよく分からない
- ・ ITツールを導入したがなかなか業務の改善につながらない
- ・ 自社業務に適切な ITツールを選定したい



課題解決・目標達成を目指して

- ・ ITツールの種類と活用方法を理解する
- ・ ITツールの業務適用範囲を検討する
- ・ ITツール適用後の改善効果を検証する
- ・ ITツールの必要機能の選定と導入・運用コストを理解する

コースのねらい

業務の省力化や効率化を目指して、ITツールを活用することで業務改善を実現するために、ITツールの特徴と種類を理解し、自社業務に適切なITツールを選定するための知識を習得する。

カリキュラム（例）

	基本項目	主な内容（例）
基本要素	■ ITツールの種類と活用	<ul style="list-style-type: none"> ・ ITツールの種類について ・ ITツール導入による失敗パターン ・ 業務改善のためのITツール導入の考え方 ・ ITツール活用時におけるリスクと対応
	■ ITツールの業務適用	<ul style="list-style-type: none"> ・ ITツールの業務適用範囲の検討 ・ ITツール使用者のフォロー ・ 必要機能の選定と導入・運用コスト ・ ITツール適用後の改善効果検証
	演習（例）	<ul style="list-style-type: none"> ・ ITツールの導入が可能な業務の選定演習 ・ ITツールの活用した定型業務改善演習（グループワーク） ・ ITツール導入効果と運用コスト
	応用・実践要素（例）	<ul style="list-style-type: none"> ・ 業務分析結果に基づくITツールの導入 ・ IoTと連携したITツールの活用事例 ・ ITツールとサプライチェーン連携事例

日程設定と受講料（例）

- (1) 1日（6時間）コース
3,300円（税込）
- (2) 2日間（12時間）コース
5,500円（税込）

- ※ 金額は、1名あたりの受講料です。
- ※ 6～30時間の間で設定可能です。

推奨対象者

中堅層

関連コース

- A バックオフィス
- ・ クラウド活用入門
 - ・ IoT活用によるビジネス展開
 - ・ クラウドを活用したシステム導入
 - ・ IoT導入に係る情報セキュリティ
- B 組織マネジメント
- ・ 成果を上げる業務改善

※ 基本項目は必須としますが、主な内容や演習、応用・実践要素は、ご要望に応じてカスタマイズすることが可能です。なお、訓練時間によっては、上記の全ての内容を実施できるものではありません。

データ活用で進める業務連携

人材育成上の課題・目標

- ・社内各部署間や企業間の連携を進めるための手掛かりを知りたい
- ・社内各部署で作成したデータを社内で有効活用できるようにしたい
- ・企業間でもデータを連携できるようにしたい
- ・業務に必要なデータを整理したい



課題解決・目標達成を目指して

- ・データ活用が業務連携に寄与することを理解する
- ・業務連携するために必要な情報と仕組みを理解する
- ・連携のためのデータの種類と型を理解する
- ・目的に合ったデータの整理について理解する

コースのねらい

所有するデータを経営資源として管理し、活用することで、社内外の業務の連携を強化できることを理解する。

カリキュラム（例）

	基本項目	主な内容（例）
基本要素	■ データ活用の基本	<ul style="list-style-type: none"> ・データと情報の違い ・欲しい情報を得るためのデータ選別 ・データ活用のために必要なルール ・データの種類と型、入力ルール
	■ データマネジメント	<ul style="list-style-type: none"> ・データの品質管理 ・データ管理のための統制 ・データの収集と蓄積 ・データの共有と連携
	■ データ活用と業務の連携	<ul style="list-style-type: none"> ・社内データの統合と管理 ・IT新技術を活用（IoT、クラウド、ビッグデータ）したデータ活用 ・データ活用による業務連携事例
	演習（例）	<ul style="list-style-type: none"> ・自社が所有するデータの把握 ・自社で連携可能なデータと業務連携の検討
	応用・実践要素（例）	<ul style="list-style-type: none"> ・企業間のデータ交換の形式と型（XML等） ・サプライチェーンマネジメントにおけるデータ連携事例

日程設定と受講料（例）

- (1) 1日（6時間）コース
3,300円（税込）
- (2) 2日間（12時間）コース
5,500円（税込）

- ※ 金額は、1名あたりの受講料です。
- ※ 6～30時間の間で設定可能です。

推奨対象者

中堅層、管理者層

関連コース

- A バックオフィス
- ・ITツールを活用した業務改善
 - ・失敗しないシステム導入
 - ・企業内でIT活用を推進するために必要な技術理解
 - ・企業内でIT活用を推進するために必要なマネジメント
- B 組織マネジメント
- ・成果を上げる業務改善
 - ・ムダを発見するための業務プロセスの見える化と業務改善
ほか

※ 基本項目は必須としますが、主な内容や演習、応用・実践要素は、ご要望に応じてカスタマイズすることが可能です。
なお、訓練時間によっては、上記の全ての内容を実施できるものではありません。

失敗しない社内システム導入

人材育成上の課題・目標

- ・業務をシステム化するために必要な考え方や進め方を知りたい
- ・システム化にあたり、企業経営の課題の抽出から解決までを同時に進めたい
- ・ユーザとITベンダの役割を知りたい
- ・システムを導入するための計画を立案したい
- ・システム化に伴うコストの考え方を知りたい
- ・システム化の全体像を理解し、ITベンダに対する確かな要望を出せるようになりたい



課題解決・目標達成を目指して

- ・システム化推進担当者の役割を理解する
- ・システム化に必要な業務の流れを理解する
- ・経営課題を整理し、システム化に向けた検討ができる
- ・課題解決案から導入計画を作成できる
- ・ユーザの役割を理解し、システム開発を進めることができる
- ・ITベンダに対して、コストに基づいた確かなシステム要件を示すことができる
- ・開発するシステムの全体像を把握し、管理できる

コースのねらい

業務をシステム化する上で、必要となるシステム構築の流れやユーザ視点におけるシステム化に必要な知識を理解する。

カリキュラム (例)

	基本項目	主な内容 (例)
基本要素	■ 業務とシステム	・システムの導入目的 ・システムの種類 ・システムの要件
	■ 開発手順とユーザの役割	・システム開発の手順 ・ユーザと開発ベンダの役割 ・要求定義の重要性 ・要件定義の難しさ
	■ システムのコスト	・コストの考え方(開発経費、運用経費、改修経費等) ・開発工数による積算 ・システム種別によるコスト比較
	演習 (例)	・経営に係る課題抽出と課題解決 (あるべき姿の創出) ・導入計画書の立案 ・システム要件の定義
	応用・実践要素 (例)	・システム開発のプロジェクト管理 ・費用対効果の算出とシステム要件の定義

日程設定と受講料 (例)

- (1) 1日 (6時間) コース
3,300円 (税込)
- (2) 2日間 (12時間) コース
5,500円 (税込)

※ 金額は、1名あたりの受講料です。
※ 6～30時間の間で設定可能です。

推奨対象者

中堅層、管理者層

関連コース

- A 生産管理
 - ・在庫管理システムの導入
- A 流通・物流
 - ・流通システム設計
 - ・物流システム設計
- A バックオフィス
 - ・データ活用で進める業務連携
- ・企業内でIT活用を推進するために必要なマネジメント
- B 組織マネジメント
 - ・成果を上げる業務改善
 - ・ムダを発見するための業務プロセスの見える化と業務改善ほか

※ 基本項目は必須としますが、主な内容や演習、応用・実践要素は、ご要望に応じてカスタマイズすることが可能です。
なお、訓練時間によっては、上記の全ての内容を実施できるものではありません。

091

企業内でIT活用を推進するために必要な技術理解

人材育成上の課題・目標

- ・企業活動と最新のIT情報を知りたい
- ・他企業内で活用されている情報機器を知りたい
- ・IoT機器のネットワーク接続に必要な技術を知りたい
- ・ソフトウェアのライセンス形態について知りたい
- ・自社の業務に活かせるIT化技術のメリット・デメリットを知りたい



課題解決・目標達成を目指して

- ・ITについての現状や動向を理解する
- ・新しいIoT機器の活用方法を理解する
- ・ソフトウェアライセンス形態について理解する
- ・企業内でのIT化の推進役を務めることができる

コースのねらい

企業を取り巻く現状及び動向を理解し、生産性向上を目指したIT活用に向け、業務に必要なハードウェアやソフトウェアについて理解する。

カリキュラム(例)

	基本項目	主な内容(例)
基本要素	■ ITとビジネス	<ul style="list-style-type: none"> ・企業の主な業務活動 ・企業活動におけるITの有効活用 (例) テレワークの基本的な考え方と事例など ・企業内で使用する各種情報システム (例) IoTを活用したシステムの事例など
	■ 業務に必要なハードウェアの選択と適用	<ul style="list-style-type: none"> ・コンピュータで扱うデータ ・コンピュータの構成要素 ・IoTデバイスの役割と構成 ・IoTネットワークの構成要素
	■ 構成するソフトウェアとライセンス	<ul style="list-style-type: none"> ・オペレーティングシステム(OS)とアプリケーション ・オープンソースソフトウェア(OSS) ・ビジネスシステムのソフトウェアパッケージ ・ソフトウェアライセンス
	演習(例)	<ul style="list-style-type: none"> ・業務で活用している・活用したいIoT機器の情報共有 ・活用実績のあるソフトウェアライセンス形態の情報共有 ・IT化に不向きな業務の検討
	応用・実践要素(例)	<ul style="list-style-type: none"> ・システム導入の目的や要件の検討 ・システム化に対する費用対効果の検討 ・開発手順とユーザの役割の理解

日程設定と受講料(例)

- (1) 1日(6時間)コース
3,300円(税込)
- (2) 2日間(12時間)コース
5,500円(税込)

- ※ 金額は、1名あたりの受講料です。
- ※ 6~30時間の間で設定可能です。

推奨対象者

中堅層、管理者層

関連コース

- A 生産管理
 - ・在庫管理システムの導入
 - A 流通・物流
 - ・流通システム設計
 - ・物流システム設計
 - A バックオフィス
 - ・IoT活用によるビジネス展開
 - ・クラウドを活用したシステム導入
 - ・クラウドを活用した情報共有能力の拡充
 - ・テレワーク活用
 - ・テレワークを活用した業務効率化
 - ・ITツールを活用した業務改善
 - ・データ活用で進める業務連携
 - ・失敗しない社内システム導入
 - ・企業内でIT活用を推進するために必要なマネジメント
 - B 組織マネジメント
 - ・成果を上げる業務改善
 - ・ムダを発見するための業務プロセスの見える化と業務改善
- ほか

※ 基本項目は必須としますが、主な内容や演習、応用・実践要素は、ご希望に応じてカスタマイズすることが可能です。なお、訓練時間によっては、上記の全ての内容を実施できるものではありません。

企業内でIT活用を推進するために必要なマネジメント

人材育成上の課題・目標

- ・企業内のIT化へ投資をする上で必要な要件について知りたい
- ・システム化の目的と要件の取りまとめ方を知りたい
- ・ソフトウェアの開発手法及び手順を知りたい
- ・システム開発及び運用に係る関連法規を知りたい



課題解決・目標達成を目指して

- ・自社のシステム化の目的と要件を定義できる
- ・自社のシステム化に向け費用や納期の検討ができる
- ・システム開発に必要な管理を理解する
- ・システム開発及びシステム監査・関連法規を理解する
- ・企業内でのIT活用を推進できる

コースのねらい

生産性向上を目指したIT活用に向け、費用や納期を検討し、情報システムの開発に関する管理及びシステム監査・関連法規を理解する。

カリキュラム（例）

	基本項目	主な内容（例）
基本要素	■ システム化計画	<ul style="list-style-type: none"> ・企業の情報戦略の策定 ・システム化計画の目的と要件定義 ・調達計画
	■ 開発プロセス及び管理	<ul style="list-style-type: none"> ・ソフトウェア開発手法 ・プロジェクトマネジメント ・サービスマネジメント ・ファシリティマネジメント
	■ システム監査・内部統制及び関連法規	<ul style="list-style-type: none"> ・システム監査 ・内部統制 ・知的財産権、労働関連法規、取引関連法規
	演習（例）	<ul style="list-style-type: none"> ・システム化計画の目的と要件定義のまとめ方 ・各種システム開発のメリット・デメリットについて ・プロジェクト管理の進め方
	応用・実践要素（例）	<ul style="list-style-type: none"> ・システム化に対する費用対効果の取りまとめ ・システム開発段階の監査の進め方

日程設定と受講料（例）

- (1) 1日（6時間）コース
3,300円（税込）
- (2) 2日間（12時間）コース
5,500円（税込）

- ※ 金額は、1名あたりの受講料です。
- ※ 6～30時間の間で設定可能です。

推奨対象者

中堅層、管理者層

関連コース

- A 生産管理
 - ・在庫管理システムの導入
 - A 流通・物流
 - ・流通システム設計
 - ・物流システム設計
 - A バックオフィス
 - ・IoT活用によるビジネス展開
 - ・クラウドを活用したシステム導入
 - ・クラウドを活用した情報共有能力の拡充
 - ・テレワーク活用
 - ・テレワークを活用した業務効率化
 - ・ITツールを活用した業務改善
 - ・データ活用で進める業務連携
 - ・失敗しない社内システム導入
 - ・企業内でIT活用を推進するために必要な技術理解
 - B 組織マネジメント
 - ・成果を上げる業務改善
 - ・ムダを発見するための業務プロセスの見える化と業務改善
- ほか

※ 基本項目は必須としますが、主な内容や演習、応用・実践要素は、ご要望に応じてカスタマイズすることが可能です。なお、訓練時間によっては、上記の全ての内容を実施できるものではありません。

DX（デジタルトランスフォーメーション）の導入

人材育成上の課題・目標

- ・DXの推進を考えているがその導入手順を知りたい
- ・DX導入に必要なシステム開発の概要を知りたい
- ・システム化の全体像を理解し、ITベンダに対する確な要望を出せるようになりたい
- ・DX導入手法とメリット、デメリットを知りたい
- ・デジタル技術を導入する前に、費用対効果を検証したい



課題解決・目標達成を目指して

- ・DX導入の動向を知る
- ・IT新技術の動向を知る
- ・DX推進のノウハウを理解する
- ・開発するシステムの全体像を把握し、管理できる
- ・DX導入の推進役を務めることができる

コースのねらい

自社の業務変革を目指して、業務のシステム化に向け、自社のニーズに合致したシステムを企画できる知識を習得する。

カリキュラム（例）

基本項目	主な内容（例）
■ DX導入手法とデジタル技術の活用	・DXの導入手法の事例紹介 ・デジタイゼーション ・デジタライゼーション
■ DX導入手順	・DX推進部門（担当）の設置 ・現状分析と課題の洗い出し ・ビジョンの共有、見える化
■ システム開発手法	・システム活用・開発工程の上流部の内製化 ・アジャイル開発の進め方 ・開発スケジュール計画
■ DX推進検証	・P o Cを使用した検証
演習（例）	・データ収集・蓄積・加工（形式の統一） ・データ活用・データ利用 ・P o Cを使用した検証
応用・実践要素（例）	・DXに必要なITスキルの理解と専門メンバの育成 ・関係会社間のデータ統合

日程設定と受講料（例）

- (1) 1日（6時間）コース
3,300円（税込）
- (2) 2日間（12時間）コース
5,500円（税込）

※ 金額は、1名あたりの受講料です。
※ 6～30時間の間で設定可能です。

推奨対象者

中堅層・管理者層

関連コース

- A 生産管理
 - ・在庫管理システムの導入
- A 流通・物流
 - ・流通システム設計
 - ・物流システム設計
- A バックオフィス
 - ・データ活用で進める業務連携
 - ・企業内でIT活用を推進するために必要なマネジメント
- B 組織マネジメント
 - ・成果を上げる業務改善
 - ・ムダを発見するための業務プロセスの見える化と業務改善ほか

※ 基本項目は必須としますが、主な内容や演習、応用・実践要素は、ご要望に応じてカスタマイズすることが可能です。なお、訓練時間によっては、上記の全ての内容を実施できるものではありません。

ベンダーマネジメント力の向上

人材育成上の課題・目標

- ・ベンダーのマネジメント手法を知りたい
- ・自社に最適なシステム開発会社の選定したい
- ・システム開発に必要な発注者の役割の理解したい
- ・契約後、発注者としての職務を理解したい



課題解決・目標達成を目指して

- ・ベンダーマネジメントの重要性を理解する
- ・ベンダーの選定方法を理解する
- ・ベンダーを管理する手法を理解する

コースのねらい

情報システム開発の発注者（ユーザー企業）として知っておくべき事項を理解し、システム開発会社（ベンダー）との良好な関係を築くためのベンダーマネジメント手法を習得する。

カリキュラム（例）

	基本項目	主な内容（例）
基本要素	■ ベンダーマネジメントの概要	・ITシステムの「2025年の崖」とは ・ベンダーマネジメントとは ・VMOの編成
	■ ベンダーの選定	・ベンダーの選定・評価方法 ・システム開発プロジェクトの成功例、失敗例の紹介
	■ VMOが担う役割	・契約管理 ・リスク管理 ・モチベーション管理手法 ・パフォーマンス管理手法 ・QCDを改善するための検討
	演習（例）	・ベンダーマネジメントのフレームワーク ・システム開発例を用いたVMO演習
	応用・実践要素（例）	・ベンダー評価シートの作成

日程設定と受講料（例）

- (1) 1日（6時間）コース
3,300円（税込）
- (2) 2日間（12時間）コース
5,500円（税込）

- ※ 金額は、1名あたりの受講料です。
- ※ 6～30時間の間で設定可能です。

推奨対象者

中堅層

関連コース

- A 生産管理
 - ・在庫管理システムの導入
- A 流通・物流
 - ・流通システム設計
 - ・物流システム設計
- A バックオフィス
 - ・データ活用で進める業務連携
 - ・失敗しない社内システム導入
 - ・企業内でIT活用を推進するために必要なマネジメント
- B 組織マネジメント
 - ・成果を上げる業務改善
 - ・ムダを発見するための業務プロセスの見える化と業務改善ほか

※ 基本項目は必須としますが、主な内容や演習、応用・実践要素は、ご要望に応じてカスタマイズすることが可能です。なお、訓練時間によっては、上記の全ての内容を実施できるものではありません。

I T新技術による業務改善

人材育成上の課題・目標

- ・新技術の導入事例が知りたい
- ・デジタル化のメリット・デメリットが知りたい
- ・自社内でデジタル化できる業務を知りたい
- ・自社業務に適切な新技術を選定したい



課題解決・目標達成を目指して

- ・新技術の動向を知る
- ・第4次産業革命下、生産性向上につながる新技術を理解する
- ・自社に適したツールを知る
- ・I T化する課題を検討できる

コースのねらい

第4次産業革命下における新技術を含めたI Tを活用し、作業の自動化や共有能力の拡充等により新たな業務の合理化・迅速化が図られていることを理解し、自社業務に適切な新技術を選定する知識を習得する。

カリキュラム (例)

	基本項目	主な内容 (例)
基本要素	■ 新技術の概要	<ul style="list-style-type: none"> ・I o Tとは ・ビッグデータの活用 ・A Iの進化 ・クラウド概要 ・R P Aの機能の概要
	■ 新技術の導入事例	<ul style="list-style-type: none"> ・各種新技術を活用した事例紹介 (事業拡大や新たな事業創出に繋がった例)
	演習 (例)	<ul style="list-style-type: none"> ・自社課題におけるデジタル化の検討 ・課題を通じた新技術によるビジネス展開演習
応用・実践要素 (例)	<ul style="list-style-type: none"> ・I T化の必要性に係る検討 ・クラウドサービスを活用した業務の効率化 ・V D I (仮想デスクトップインフラ) を利用したオフィス環境構築 	

日程設定と受講料 (例)

- (1) 1日 (6時間) コース
3,300円 (税込)
- (2) 2日間 (12時間) コース
5,500円 (税込)

- ※ 金額は、1名あたりの受講料です。
- ※ 6~30時間の間で設定可能です。

推奨対象者

中堅層、管理者層

関連コース

- A バックオフィス
- ・クラウド活用入門
 - ・クラウドを活用した情報共有能力の拡充
 - ・I o T活用によるビジネス展開
 - ・I o T導入に係る情報セキュリティ
 - ・R P Aを活用した業務効率化・コスト削減
 - ・I Tツールを活用した業務改善
 - ・R P A活用
 - ・テレワーク活用
 - ・テレワークを活用した業務効率化
 - ・A I (人工知能) 活用
 - ・ビッグデータ活用
 - ・導入コストを抑えるクラウド会計・モバイルP O Sレジ活用
- B 組織マネジメント
- ・I o Tを活用したビジネスモデル
- ほか

※ 基本項目は必須としますが、主な内容や演習、応用・実践要素は、ご希望に応じてカスタマイズすることが可能です。なお、訓練時間によっては、上記の全ての内容を実施できるものではありません。

AI (人工知能) 活用

人材育成上の課題・目標

- ・ AI の仕組みを知りたい
- ・ AI の導入事例を知りたい
- ・ AI 活用のメリット・デメリットを知りたい
- ・ AI の活用方法がわからない



課題解決・目標達成を目指して

- ・ AI の仕組みを知る
- ・ AI の導入事例を知る
- ・ AI を業務に活用する方法を理解する
- ・ AI の活用における課題を知る

コースのねらい

AI (人工知能) の概要とビジネスの現場における AI の具体的な活用場面等について理解し、AI 活用に係る知識を習得する。

カリキュラム (例)

	基本項目	主な内容 (例)
基本要素	■ AI (人工知能) の概要	<ul style="list-style-type: none"> ・ AI (人工知能) とは ・ 機械学習 ・ ニューラルネットワーク ・ ディープラーニング
	■ AI の活用事例と今後の展望	<ul style="list-style-type: none"> ・ AI の具体的な活用事例紹介 ・ AI 導入の課題 ・ AI の今後の展望
	演習 (例)	<ul style="list-style-type: none"> ・ 課題を通じた AI を活用したビジネス展開演習 ・ クラウドサービスを利用した機械学習/AI 体験 ・ 機械学習/AI 体験を利用したビジネス展開演習
応用・実践要素 (例)	<ul style="list-style-type: none"> ・ 自社における AI 活用の検討 ・ AI 活用における課題・分析 ・ AI を活用したサービス構築演習 	

日程設定と受講料 (例)

- (1) 1日 (6時間) コース
3,300円 (税込)
- (2) 2日間 (12時間) コース
5,500円 (税込)

- ※ 金額は、1名あたりの受講料です。
- ※ 6~30時間の間で設定可能です。

推奨対象者

中堅層、管理者層

関連コース

- A バックオフィス
- ・ クラウド活用入門
 - ・ クラウドを活用したシステム導入
 - ・ クラウドを活用した情報共有能力の拡充
 - ・ IoT活用によるビジネス展開
 - ・ IoT導入に係る情報セキュリティ
 - ・ IT新技術による業務改善
- B 組織マネジメント
- ・ IoTを活用したビジネスモデル ほか

※ 基本項目は必須としますが、主な内容や演習、応用・実践要素は、ご要望に応じてカスタマイズすることが可能です。なお、訓練時間によっては、上記の全ての内容を実施できるものではありません。

ビッグデータ活用

人材育成上の課題・目標

- ・ビッグデータの活用事例が知りたい
- ・ビッグデータ活用のメリット・デメリットを知りたい
- ・ビッグデータを活用し分析を図りたい



課題解決・目標達成を目指して

- ・ビッグデータとは何か理解する
- ・ビッグデータの活用方法や活用事例を知る
- ・ビッグデータを活用したデータマイニングなどの分析手法を知る

コースのねらい

ビッグデータの活用に当たって必要な情報を選定する方法を理解し、ビジネス展開できる知識を習得する。

カリキュラム（例）

	基本項目	主な内容（例）
基本要素	■ データの収集	<ul style="list-style-type: none"> ・ビッグデータとは ・必要情報の整理と収集 ・オープンデータの活用
	■ ビッグデータの活用	<ul style="list-style-type: none"> ・データ収集基盤と分析基盤 ・データマイニングとは ・ビッグデータの活用事例
	演習（例）	<ul style="list-style-type: none"> ・自社が所有するビッグデータの洗い出し ・オープンデータのビジネス展開の検討 ・データマイニングを用いたビッグデータ解析演習
応用・実践要素（例）	<ul style="list-style-type: none"> ・自社におけるビッグデータ活用の検討 ・ビッグデータ利用のためのAI・クラウド活用事例 ・ビッグデータ活用に伴うセキュリティ対策 	

日程設定と受講料（例）

- (1) 1日（6時間）コース
3,300円（税込）
- (2) 2日間（12時間）コース
5,500円（税込）

- ※ 金額は、1名あたりの受講料です。
- ※ 6～30時間の間で設定可能です。

推奨対象者

中堅層、管理者層

関連コース

- A バックオフィス
- ・クラウド活用入門
 - ・クラウドを活用したシステム導入
 - ・クラウドを活用した情報共有能力の拡充
 - ・IoT活用によるビジネス展開
 - ・IoT導入に係る情報セキュリティ
 - ・IT新技術による業務改善
- B 組織マネジメント
- ・IoTを活用したビジネスモデル

※ 基本項目は必須としますが、主な内容や演習、応用・実践要素は、ご要望に応じてカスタマイズすることが可能です。なお、訓練時間によっては、上記の全ての内容を実施できるものではありません。

055

RPAを活用した業務効率化・コスト削減

人材育成上の課題・目標

- ・ 定型の事務処理などを自動化したい
- ・ 業務の効率化をめざして、RPAを導入したい
- ・ 間接部門の人件費を削減したい
- ・ コスト削減と併せて質の高い製品・サービスを提供したい
- ・ 先進的なRPA導入事例を知りたい



課題解決・目標達成を目指して

- ・ RPAの機能、特徴とRPA導入のメリットを理解する
- ・ RPA導入上の問題検証を知る
- ・ RPA導入におけるコスト削減策を作成する
- ・ 先進的な導入事例を知る

コースのねらい

業務の効率化とコスト削減をめざして、RPAの技術概要や活用事例、活用検討にあたってのポイントを理解し、RPAを活用した自社業務の課題解決策立案に繋げることができる能力を習得する。

カリキュラム（例）

	基本項目	主な内容（例）
基本要素	<ul style="list-style-type: none"> ■ 業務を自動化するRPA (Robotic Process Automation) 	<ul style="list-style-type: none"> ・ RPAの機能の概要 ・ RPAの特徴（活用の向き／不向き） ・ RPAを導入するメリット ・ RPAの活用事例
	<ul style="list-style-type: none"> ■ RPAを活用した業務効率化とコスト削減策の立案 	<ul style="list-style-type: none"> ・ RPA活用のための業務の見える化 ・ RPA活用による業務効率化の検討 ・ RPA導入コストと削減コストの比較 ・ 導入に係るコスト削減策立案
	演習（例）	<ul style="list-style-type: none"> ・ 自動化・定型化できる業務の洗い出し演習 ・ RPA導入上の問題検証 ・ 自社内業務の自動化検討演習
	応用・実践要素（例）	<ul style="list-style-type: none"> ・ RPAが適用できる定型業務事例の紹介 ・ RPA導入によるコスト削減の成功例と失敗例 ・ RPA導入の必要性に係る検討

日程設定と受講料（例）

- (1) 1日（6時間）コース
3,300円（税込）
- (2) 2日間（12時間）コース
5,500円（税込）

- ※ 金額は、1名あたりの受講料です。
- ※ 6～30時間の間で設定可能です。

推奨対象者

中堅層

関連コース

- A バックオフィス
- ・ クラウド活用入門
 - ・ クラウドを活用したシステム導入
 - ・ IoT活用によるビジネス展開
- B 組織マネジメント
- ・ IoTを活用したビジネスモデル

※ 基本項目は必須としますが、主な内容や演習、応用・実践要素は、ご要望に応じてカスタマイズすることが可能です。なお、訓練時間によっては、上記の全ての内容を実施できるものではありません。

RPA活用

人材育成上の課題・目標

- ・ RPA (Robotic Process Automation) を活用して業務の効率化を図りたい
- ・ RPAを使用してみたい
- ・ RPAを活用した業務の自動化を行いたい
- ・ RPA導入方法を知りたい
- ・ RPA導入後の保守について知りたい



課題解決・目標達成を目指して

- ・ 実際にRPAツールにふれ理解する
- ・ RPAの特徴と導入方法について理解する
- ・ RPA活用に大切な運用ルールについて理解する
- ・ RPAの活用方法を習得する

コースのねらい

業務の自動化による生産性の向上を目指して、RPAの概要や導入手順、活用方法を理解する。

カリキュラム (例)

	基本項目	主な内容 (例)
基本要素	■ RPAの導入手順	<ul style="list-style-type: none"> ・ RPAの概要と導入の流れ ・ RPAの適用範囲 (対象業務) の決定 ・ 対象業務のプロセスや業務量のまとめ ・ RPAの運用ルールの整備
	■ RPAの活用方法	<ul style="list-style-type: none"> ・ RPAツールの種類 ・ コーディング方法と実行 ・ 動作テスト・検証
	■ RPA開発の役割	<ul style="list-style-type: none"> ・ 自社開発のメリット・デメリット ・ 自社開発とベンダーによる開発 ・ 運用と保守
	演習 (例)	<ul style="list-style-type: none"> ・ 自動化が可能な業務の抽出 ・ RPAを使用した業務自動化
	応用・実践要素 (例)	<ul style="list-style-type: none"> ・ 自動化したい業務内容に適したRPAの選定 ・ 自社内業務を想定したRPAの活用 ・ RPA導入前後におけるコストの比較 ・ RPA運用上の課題とその対策

※ 基本項目は必須としますが、主な内容や演習、応用・実践要素は、ご要望に応じてカスタマイズすることが可能です。
 なお、訓練時間によっては、上記の全ての内容を実施できるものではありません。

日程設定と受講料 (例)

- (1) 1日 (6時間) コース
3,300円 (税込)
- (2) 2日間 (12時間) コース
5,500円 (税込)

※ 金額は、1名あたりの受講料です。
 ※ 6～30時間の間で設定可能です。

推奨対象者

初任層、中堅層

関連コース

- A バックオフィス
 - ・ RPAを活用した業務効率化・コスト削減
 - ・ クラウド活用入門
 - ・ クラウドを活用したシステム導入
 - ・ クラウドを活用した情報共有能力の拡充
 - ・ I o T活用によるビジネス展開
 - ・ I o T導入に係る情報セキュリティ
 - ・ I T新技術による業務改善
- B 組織マネジメント
 - ・ I o Tを活用したビジネスモデル ほか

使用機器等

RPA導入済パソコン

DX（デジタルトランスフォーメーション）の推進

人材育成上の課題・目標

- ・DXの事例が知りたい
- ・顧客及び社会のニーズを基に、ビジネスモデルを変革させたい
- ・従来の組織、企業文化・風土を見直したい
- ・DXの推進に必要な社内体制を構築したい
- ・DXの推進に必要な知識、デジタル技術を知りたい



課題解決・目標達成を目指して

- ・各企業におけるDX推進の動向を知る
- ・DXを推進する関係者間での共通理解の形成や社内推進体制の整備といった事業変革の環境整備への取り組みが必要なることを理解する
- ・DX推進のための経営のあり方、仕組みを理解する
- ・現状の課題から、DX推進のためにとるべきアクションを検討できる
- ・IT新技術の動向を知る

コースのねらい

DX（デジタルトランスフォーメーション）による企業変革の有効性を理解し、自社のDX推進に向けたポイントを習得する。

カリキュラム（例）

	基本項目	主な内容（例）
基本要素	■ DX概論	<ul style="list-style-type: none"> ・DXとは ・企業に求められる変革 ・DXの認知・理解（目標設定）
	■ DX導入事例	<ul style="list-style-type: none"> ・DXに成功した事例紹介 ・成功の要件（戦略性、費用対効果）
	■ DX戦略の導入	<ul style="list-style-type: none"> ・DX推進体制の整備 ・業務プロセスの再設計 ・DXの具体的な取組領域の決定 ・DXを推進するためのデジタル技術の概要
	演習（例）	<ul style="list-style-type: none"> ・自社課題におけるデジタル化の検討 ・課題を通じたDXによるビジネス展開演習 ・DX推進指標を活用した推進状況の把握
	応用・実践要素（例）	<ul style="list-style-type: none"> ・デジタル企業へ迅速に変革する能力の獲得（ベンダー企業、DX人材の確保）

日程設定と受講料（例）

- (1) 1日（6時間）コース
3,300円（税込）
- (2) 2日間（12時間）コース
5,500円（税込）

- ※ 金額は、1名あたりの受講料です。
- ※ 6～30時間の間で設定可能です。

推奨対象者

管理者層

関連コース

- A バックオフィス
- ・クラウドを活用した情報共有能力の拡充
 - ・IoT活用によるビジネス展開
 - ・RPAを活用した業務効率化・コスト削減
 - ・ITツールを活用した業務改善
 - ・IT新技術による業務改善
- B 組織マネジメント
- ・ダイバーシティ・マネジメントの推進
 - ・企画力向上のための論理的思考法
 - ・成果を上げる業務改善
 - ・組織力強化のための管理
 - ・プロジェクト管理技法の向上 ほか

※ 基本項目は必須としますが、主な内容や演習、応用・実践要素は、ご要望に応じてカスタマイズすることが可能です。なお、訓練時間によっては、上記の全ての内容を実施できるものではありません。

データサイエンス入門

人材育成上の課題・目標

- ・データサイエンスを行う有用性を知りたい
- ・データサイエンスによりビジネス価値が生まれた事例を知りたい
- ・自社データをビジネスに活用したい
- ・得られたデータを解析、分析したい



課題解決・目標達成を目指して

- ・データサイエンスを活かせるフィールドを知る
- ・データサイエンスを活用するための分析手法を習得する
- ・分析結果から使用できるアクションを選択できる

コースのねらい

ビジネスに展開するためのデータの活用方法を理解し、データサイエンスを活用するための分析手法を習得する。

カリキュラム（例）

	基本項目	主な内容（例）
基本要素	■ データサイエンス概論	<ul style="list-style-type: none"> ・データサイエンスとは ・データサイエンスの役割 ・データサイエンティストとデータアナリストの違い ・データサイエンスを活用したビジネスの事例紹介
	■ データリテラシー	<ul style="list-style-type: none"> ・データ理解、解釈、分析 ・統計解析を用いたデータ分析基礎
	■ データサイエンスの手法	<ul style="list-style-type: none"> ・データ分析のためのデータの取得と管理 ・記述統計 ・推測統計 ・機械学習（AI）
	演習（例）	<ul style="list-style-type: none"> ・データ分析の基礎（手法と事例） ・表計算ソフトを用いたデータ分析 ・機械学習（AI）フレームワーク体験
	応用・実践要素（例）	<ul style="list-style-type: none"> ・解析演習（BIツールの活用方法等） ・データマイニング ・課題を通じたデータサイエンスによるビジネス展開及び演習

※ 基本項目は必須としますが、主な内容や演習、応用・実践要素は、ご要望に応じてカスタマイズすることが可能です。
なお、訓練時間によっては、上記の全ての内容を実施できるものではありません。

日程設定と受講料（例）

- (1) 1日（6時間）コース
3,300円（税込）
- (2) 2日間（12時間）コース
5,500円（税込）

※ 金額は、1名あたりの受講料です。
※ 6～30時間の間で設定可能です。

推奨対象者

中堅層

関連コース

- A バックオフィス
- ・IoT活用によるビジネス展開
 - ・AI（人工知能）活用
 - ・ビッグデータ活用
- B 組織マネジメント
- ・IoTを活用したビジネスモデル
- C 営業・販売
- ・統計データ解析とコンセプトメイキング
- D データ活用
- ・効率よく分析するためのデータ集計
 - ・表計算ソフトを活用した統計データ解析

使用機器等

パソコン

037

企業価値を上げるための財務管理

人材育成上の課題・目標

- ・財務諸表（貸借対照表、損益計算書など）の概要を社員に教育したい
- ・収益と資金を確保する方法を知りたい
- ・キャッシュフローによる利益・資金計画の方法を知りたい
- ・コストコントロールの方法を知りたい
- ・目的に応じた財務分析・計画の方法がわからない



課題解決・目標達成を目指して

- ・財務諸表作成方法を理解する
- ・財務分析をシミュレーションする
- ・利益計画と資金計画の作成手法を理解する
- ・コストダウン計画を策定する
- ・財務分析に基づく利益計画を策定する

コースのねらい

財務の概念と財務諸表の構造を知り、コスト、資金管理、財務分析の手法を理解することで、企業価値を上げるための財務管理に関する知識を習得する。

カリキュラム（例）

	基本項目	主な内容（例）
基本要素	■ 財務の概念と財務諸表	<ul style="list-style-type: none"> ・財務管理と財務諸表の概要 ・貸借対照表 ・損益計算書 ・キャッシュフロー計算書
	■ コストと資金管理	<ul style="list-style-type: none"> ・概念とコストコントロール ・資金管理の概要 ・設備投資 ・資金計画
	■ 財務分析と財務計画	<ul style="list-style-type: none"> ・財務分析の概要 ・財務分析方法 ・財務分析の活用 ・財務計画の概要
	演習（例）	<ul style="list-style-type: none"> ・課題に基づく財務諸表作成演習 ・事例に基づく財務分析結果のグループ討議 ・自社におけるコストダウン実行計画の策定
	応用・実践要素（例）	<ul style="list-style-type: none"> ・財務分析による利益計画の策定 ・ソフトウェアを活用した財務分析手法 ・現場におけるコストダウン活動のポイントと事例紹介

日程設定と受講料（例）

- (1) 1日（6時間）コース
3,300円（税込）
- (2) 2日間（12時間）コース
5,500円（税込）

- ※ 金額は、1名あたりの受講料です。
- ※ 6～30時間の間で設定可能です。

推奨対象者

初任層

関連コース

- A 生産管理
 - ・原価管理とコストダウン
 - ・購買・仕入れのコスト削減
- A 流通・物流
 - ・流通システム設計
 - ・物流システム設計

※ 基本項目は必須としますが、主な内容や演習、応用・実践要素は、ご要望に応じてカスタマイズすることが可能です。なお、訓練時間によっては、上記の全ての内容を実施できるものではありません。

022

I o T を活用したビジネスモデル

人材育成上の課題・目標

- ・ I o T、ビッグデータがよく理解できていない
- ・ I o T、ビッグデータがビジネスに与える影響やメリットがわからない
- ・ 自社で I o T、ビッグデータを活用できるのか分らない
- ・ I o Tなどでビッグデータを自社で蓄積しているが、具体的な活用方法が分らない



課題解決・目標達成を目指して

- ・ I o T、ビッグデータの動向や利活用事例などから概要を理解する
- ・ バリューチェーンに沿った各業種に及ぼされる I o Tの影響を把握する
- ・ 自社における I o Tビジネス展開を具体的に検討する
- ・ ビッグデータ活用の成功・失敗事例から自社への適用の是非を検討する
- ・ ビジネス展開のための I o T活用の際の制約・注意事項を把握する

コースのねらい

自社における I o Tを活用したビジネスの展開をめざして、I o Tやビッグデータ活用の進展によるビジネス環境の変化や動向を理解し、I o Tビジネスを具体的に検討するためのポイントを習得する。

カリキュラム (例)

	基本項目	主な内容 (例)
基本要素	■ I o Tとビッグデータ活用	<ul style="list-style-type: none"> ・ I o Tやビッグデータによる環境変化と動向 ・ 企業における I o T利活用
	■ I o Tを活かした事業戦略	<ul style="list-style-type: none"> ・ バリューチェーンに沿って各業種に I o Tが及ぼす影響 ・ I o Tを活用したビジネスを展開するための制約及び注意点 ・ スマートファクトリーの現状
	演習 (例)	<ul style="list-style-type: none"> ・ ビッグデータ分析演習 ・ I o Tに対応するビジネス展開のための問題点検証 ・ 自社における I o Tビジネス展開の具体的な検討 (グループワーク)
	応用・実践要素 (例)	<ul style="list-style-type: none"> ・ ウェアラブル端末データの活用方法 ・ データの収集、蓄積、処理に関する技術 ・ ビッグデータを活用した企業の成功事例及び失敗事例の紹介

日程設定と受講料 (例)

- (1) 1日 (6時間) コース
3,300円 (税込)
- (2) 2日間 (12時間) コース
5,500円 (税込)

- ※ 金額は、1名あたりの受講料です。
- ※ 6～30時間の間で設定可能です。

推奨対象者

管理者層

関連コース

- A バックオフィス
- ・ クラウド活用入門
 - ・ I o T活用によるビジネス展開
 - ・ クラウドを活用したシステム導入
 - ・ I o T導入に係る情報セキュリティ
- C プロモーション
- ・ チャンスをつかむインターネットビジネス

※ 基本項目は必須としますが、主な内容や演習、応用・実践要素は、ご要望に応じてカスタマイズすることが可能です。なお、訓練時間によっては、上記の全ての内容を実施できるものではありません。

ダイバーシティ・マネジメントの推進

人材育成上の課題・目標

- ・ダイバーシティ・マネジメントについて知りたい
- ・ダイバーシティ・マネジメントの導入に当たっての留意点や課題を知りたい
- ・ダイバーシティ・マネジメントの客観的な評価指標を知りたい
- ・育児や介護を抱えた従業員が働き続けられる職場としたい
- ・テレワークや短時間勤務など多様な働き方への従業員の理解を深めたい
- ・高齢者・障がい者・外国人など多様な人材が活躍できる職場としたい



課題解決・目標達成を目指して

- ・ダイバーシティ・マネジメントについて理解する
- ・ダイバーシティの推進が生産性向上につながることを理解する
- ・ダイバーシティ・マネジメントを推進するための体制を理解する
- ・重要業績評価指標 (KPI) を使用した評価方法を理解する
- ・ダイバーシティ・マネジメントの取組み事例を知る

コースのねらい

企業における人材の多様性 (ダイバーシティ) を進展させ、その一人ひとりが能力を発揮できる体制と環境を整えることで、生産性を上げる組織づくりを習得する。

カリキュラム (例)

	基本項目	主な内容 (例)
基本要素	■ ダイバーシティ・マネジメントとは	・ダイバーシティ・マネジメントとは ・ダイバーシティの効果 ・日本企業の現状 ・ダイバーシティ2.0行動ガイドライン
	■ ダイバーシティ・マネジメント導入	・ダイバーシティ・ポリシーの策定 ・ロードマップ及び重要業績評価指標 (KPI) の策定 ・推進体制の整備 ・ガバナンス
	■ 生産性向上のためのダイバーシティ・マネジメントの評価と改善	・KPIによる運用 ・PDCAサイクルによる評価と改善
	演習 (例)	・多様な人材の受容と悩み (グループディスカッション) ・自社の状況把握・課題分析 ・自社に合ったロードマップ及びKPIの策定
	応用・実践要素 (例)	・ダイバーシティ・マネジメント実施事例 ・日本国外の企業の現状と日本企業との比較 ・多様な人材を生かすための取組

日程設定と受講料 (例)

- (1) 1日 (6時間) コース
3,300円 (税込)
- (2) 2日間 (12時間) コース
5,500円 (税込)

- ※ 金額は、1名あたりの受講料です。
- ※ 6～30時間の間で設定可能です。

推奨対象者

管理者層

関連コース

- B 組織マネジメント
- ・現場社員のための組織行動力向上
 - ・顧客満足度向上のための組織マネジメント
 - ・成果を上げる業務改善
 - ・組織力強化のための管理
 - ・管理者のための問題解決力向上

※ 基本項目は必須としますが、主な内容や演習、応用・実践要素は、ご要望に応じてカスタマイズすることが可能です。なお、訓練時間によっては、上記の全ての内容を実施できるものではありません。

ビジネスとSDGs（持続可能な開発目標）の融合

人材育成上の課題・目標

- ・SDGsの概要を知りたい
- ・SDGsがどのようにビジネス成長のチャンスとなるのか知りたい
- ・SDGsの取り組み方法を知りたい
- ・SDGsを意識したバリューチェーンの強化、見直しをしたい



課題解決・目標達成を目指して

- ・SDGsに取組み、社会が抱える様々な課題を知る
- ・企業によるビジネスとSDGsや社会課題解決の関係を理解する
- ・SDGsとSociety 5.0、DXとの関連性を知り、ビジネスにおいて新たな市場の開拓、ビジネスモデルの変革に繋がることを理解する
- ・バリューチェーンを理解する
- ・SDGsの取組事例を知る

コースのねらい

世界中の企業がSDGsを経営の中に取り込もうと力を注いでおり、SDGsを経営に組み込むべく様々な取組が進められている中でSDGsの必要性を理解し、自社のビジネスの成長につなげる知識を習得する。

カリキュラム（例）

	基本項目	主な内容（例）
基本要素	■ SDGsの概要	<ul style="list-style-type: none"> ・SDGsとは ・SDGs経営ガイドとは ・SDGsとSociety 5.0、DXの関連性
	■ SDGsの取組	<ul style="list-style-type: none"> ・SDGsの取組事例の紹介 ・SDGsに取組むことのメリット（企業イメージの向上、社会課題への対応企業の生存戦略、新たな市場の開拓等）
	■ 開発目標の戦略	<ul style="list-style-type: none"> ・SDGsコンパスを活用した企業取組 ・KPIの設定方法
	演習（例）	<ul style="list-style-type: none"> ・課題を通じたSDGsバリューチェーンの分析 ・自社における課題の洗い出し
	応用・実践要素（例）	<ul style="list-style-type: none"> ・自社におけるSDGsの展開の検討 ・DXを活用したビジネスモデルの検討

日程設定と受講料（例）

- (1) 1日（6時間）コース
3,300円（税込）
- (2) 2日間（12時間）コース
5,500円（税込）

- ※ 金額は、1名あたりの受講料です。
- ※ 6～30時間の間で設定可能です。

推奨対象者

中堅層・管理者層

関連コース

- B 組織マネジメント
- ・ダイバーシティ・マネジメントの推進
 - ・現場社員のための組織行動力向上
 - ・顧客満足度向上のための組織マネジメント
 - ・成果を上げる業務改善
 - ・組織力強化のための管理
 - ・管理者のための問題解決力向上

※ 基本項目は必須としますが、主な内容や演習、応用・実践要素は、ご要望に応じてカスタマイズすることが可能です。なお、訓練時間によっては、上記の全ての内容を実施できるものではありません。

事故をなくす安全衛生活動

人材育成上の課題・目標

- ・効果的な安全対策を講じたい
- ・社員が行う安全衛生活動を活性化したい
- ・安全衛生に関する社内教育を行いたい
- ・小さなトラブルが続くので不安である
- ・自社で今できることから安全対策を始めたい



課題解決・目標達成を目指して

- ・安全対策の意義、労働災害による損失を知る
- ・安全衛生に関する基本知識を習得する
- ・自社における災害や事故のリスク分析と評価を行う
- ・各種安全衛生活動の実施方法を理解する(危険予知、パトロール、チェックリスト)
- ・組織的な取組み、各種点検結果のフィードバック体制を構築する

コースのねらい

職場の安全衛生の改善をめざして、安全衛生の要点や企業における安全衛生活動、リスクを低減するための点検手法についての知識を習得する。

カリキュラム (例)

	基本項目	主な内容 (例)
基本要素	■ 安全衛生概論	<ul style="list-style-type: none"> ・企業における安全衛生の意義 ・安全衛生関係法令 ・災害発生メカニズム ・有害物質とエネルギーによる職業性疾病
	■ 企業における安全衛生活動	<ul style="list-style-type: none"> ・危険予知活動とヒヤリ・ハットの概要 ・安全衛生パトロールの概要 ・メンタルヘルスとストレスチェックの概要
	■ 点検による管理	<ul style="list-style-type: none"> ・リスクレベルに応じた点検 ・チェックリスト作成のポイント
	演習 (例)	<ul style="list-style-type: none"> ・事例を活用した危険予知演習 ・安全衛生上の問題点に係るグループワーク ・点検チェックリストの作成演習
	応用・実践要素 (例)	<ul style="list-style-type: none"> ・労働災害防止の具体的な対策 ・リスクアセスメントによる安全衛生管理の導入事例紹介

日程設定と受講料 (例)

- (1) 1日 (6時間) コース
3,300円 (税込)
- (2) 2日間 (12時間) コース
5,500円 (税込)

- ※ 金額は、1名あたりの受講料です。
- ※ 6～30時間の間で設定可能です。

推奨対象者

中堅層

関連コース

- B 組織マネジメント
- ・リスクマネジメントによる損失防止対策
 - ・ナレッジマネジメント
- A 生産管理
- ・生産現場の問題解決
 - ・生産計画と工程管理

※ 基本項目は必須としますが、主な内容や演習、応用・実践要素は、ご要望に応じてカスタマイズすることが可能です。なお、訓練時間によっては、上記の全ての内容を実施できるものではありません。

個人情報保護と情報管理

人材育成上の課題・目標

- ・ 自社における個人情報保護管理体制が確立されていない
- ・ プライバシーマーク制度の認定を受けたい
- ・ セキュリティ意識が低い社員が多く外部との情報のやり取りに不安がある
- ・ 安心・安定した情報管理体制を構築したい



課題解決・目標達成を目指して

- ・ 個人情報の漏えい防止対策を再検討する
- ・ 認定取得の手続きや留意事項を理解する
- ・ オフィスツールでの情報管理を最適化する
- ・ クラウドなどを活用した情報管理方法を理解する

コースのねらい

企業における個人情報の活用と保護の両立をめざして、個人情報保護法について理解し、セキュリティ技術に関する知識・技能を習得する。

カリキュラム（例）

	基本項目	主な内容（例）
基本要素	■ 個人情報保護	・ 法令の概要と事業者の義務 ・ 法令に対する対応
	■ プライバシーマークの運用	・ プライバシーマーク制度の運用 ・ 認定取得の手続きおよび留意点
	■ セキュリティ技術	・ オフィスツールでの情報管理の最適化 ・ 情報管理の具体的活用方法
	演習（例）	・ 個人情報保護に係る事例を通じたグループワーク ・ 個人情報の流出が発生した場合の対応と再発防止策の検討 ・ 個人情報のライフサイクルに応じたリスクアセスメント
	応用・実践要素（例）	・ マイナンバー（社会保障・税番号）制度について ・ クラウド活用における情報セキュリティ技術 ・ 個人情報流出事例から学ぶ保護対策について

日程設定と受講料（例）

- (1) 1日（6時間）コース
3,300円（税込）
- (2) 2日間（12時間）コース
5,500円（税込）

- ※ 金額は、1名あたりの受講料です。
- ※ 6～30時間の間で設定可能です。

推奨対象者

管理者層

関連コース

- A バックオフィス
 - ・ クラウド活用入門
 - ・ クラウドを活用したシステム導入
- B 組織マネジメント
 - ・ 個人情報保護と情報管理
 - ・ eビジネスにおけるリーガルリスク
 - ・ ナレッジマネジメント
- C 営業・販売
 - ・ 顧客分析手法

※ 基本項目は必須としますが、主な内容や演習、応用・実践要素は、ご要望に応じてカスタマイズすることが可能です。なお、訓練時間によっては、上記の全ての内容を実施できるものではありません。

高齢労働者のための安心・安全な職場環境の構築

人材育成上の課題・目標

- ・ 体力・身体機能の低下を知りたい
- ・ 高齢労働者にとっての危険作業・危険箇所を知りたい
- ・ 危険作業・危険箇所に対する改善策を知りたい
- ・ 高齢労働者のために安心・安全な職場の環境を築きたい



課題解決・目標達成を目指して

- ・ 高齢労働者に必要な安全配慮を理解する
- ・ 加齢による身体機能の低下と労働災害の傾向を理解する
- ・ 加齢による精神機能の低下と労働災害の傾向を理解する
- ・ 身体機能の低下を補う設備・装置の導入検討ができる
- ・ 高齢労働者の特性を考慮した作業管理ができる
- ・ 高齢労働者のための安心・安全な職場環境を構築できる

コースのねらい

高齢労働者が安心・安全に働くことのできる職場環境の構築や作業方法等の見直しにかかる知識と技能を習得する。

カリキュラム（例）

	基本項目	主な内容（例）
基本要素	■ 加齢に伴う労働災害の発生	<ul style="list-style-type: none"> ・ 安全配慮義務 ・ 加齢に伴う精神機能の低下と高齢労働者に多い労働災害 ・ 加齢に伴う身体機能の低下と高齢労働者に多い労働災害（転倒、墜落・転落、腰痛の防止）
	■ 職場環境の改善	<ul style="list-style-type: none"> ・ 職場の危険の見える化 ・ 床（段差、滑り等防止）の整備 ・ 視覚及び聴覚環境の整備 ・ 熱暑及び寒冷環境の整備
	演習（例）	<ul style="list-style-type: none"> ・ ビデオで見る安全衛生活動 ・ 危険予知訓練 ・ 安全パトロールによる不安全行動と不安全状態の指摘と安全対策
	応用・実践要素（例）	<ul style="list-style-type: none"> ・ 安全衛生教育（高齢労働者及び管理監督者等） ・ 高齢労働者の活躍促進のための安全衛生対策好事例 ・ 国、関係団体等による支援の活用

日程設定と受講料（例）

- (1) 1日（6時間）コース
3,300円（税込）
- (2) 2日間（12時間）コース
5,500円（税込）

- ※ 金額は、1名あたりの受講料です。
- ※ 6～30時間の間で設定可能です。

推奨対象者

管理者層

関連コース

- B 組織マネジメント
 - ・ 事故をなくす安全衛生活動
 - ・ ストレスチェック制度を用いた職場環境改善と生産性向上
- B 生涯キャリア形成
 - ・ 後輩に気づきを与える安全衛生活動（実施編）
 - ・ 後輩に気づきを与える安全衛生活動（点検編）
- A 生産管理
 - ・ 生産現場の問題解決

※ 基本項目は必須としますが、主な内容や演習、応用・実践要素は、ご要望に応じてカスタマイズすることが可能です。なお、訓練時間によっては、上記の全ての内容を実施できるものではありません。

リスクマネジメントによる損失防止対策

人材育成上の課題・目標

- ・ 企業経営におけるリスクとは、どういうものか知りたい
- ・ リスクマネジメントは、危機管理やリスクヘッジとは何が違うのか
- ・ リスクマネジメントの最適な方法がわからない
- ・ 自社のリスクを「見える化」したい
- ・ いろいろなリスクが想定され、困っている



課題解決・目標達成を目指して

- ・ 企業経営におけるリスクとその影響を知る
- ・ リスクマネジメントの取組みとPDCAを理解する
- ・ リスク認識のための各種方法を理解する
- ・ リスク評価（発生予測と、その影響度）と分析方法を理解する
- ・ リスク対応（シナリオ）を検討する

コースのねらい

リスクマネジメントに関する考え方や方法を理解することで、リスクによる損失の回避及び損失拡大の防止を行い、不確定要素の軽減及び排除を目指す。

カリキュラム（例）

	基本項目	主な内容（例）
基本要素	■ リスクマネジメントとは	<ul style="list-style-type: none"> ・ リスクとリスクマネジメント ・ リスクの予測 ・ リスク分析とリスク評価 ・ 組織的な体制の構築
	■ リスク分析手法	<ul style="list-style-type: none"> ・ リスクの優先順位付け ・ リスクの定量化手法 ・ シナリオ分析法 ・ リスクマトリクス法
	演習（例）	<ul style="list-style-type: none"> ・ 事例に基づくリスク分析・評価演習 ・ 危機管理マニュアル例に基づくグループワーク ・ 担当業務におけるリスク分析演習
	応用・実践要素（例）	<ul style="list-style-type: none"> ・ 危機管理体制づくりのポイント ・ リスクコミュニケーションの必要性 ・ クレーム対応もしくはアンガーマネジメントに基づく損失回避事例

日程設定と受講料（例）

- (1) 1日（6時間）コース
3,300円（税込）
- (2) 2日間（12時間）コース
5,500円（税込）

- ※ 金額は、1名あたりの受講料です。
- ※ 6～30時間の間で設定可能です。

推奨対象者

管理者層

関連コース

- B 組織マネジメント
- ・ 事故をなくす安全衛生活動
 - ・ 個人情報保護と情報管理
 - ・ eビジネスにおけるリーガルリスク
 - ・ ナレッジマネジメント
 - ・ 知的財産権トラブルへの対応（1）
 - ・ 知的財産権トラブルへの対応（2）

※ 基本項目は必須としますが、主な内容や演習、応用・実践要素は、ご要望に応じてカスタマイズすることが可能です。なお、訓練時間によっては、上記の全ての内容を実施できるものではありません。

災害時のリスク管理と事業継続計画

人材育成上の課題・目標

- ・災害時の損失回避や低減策を検討したい
- ・突発的な自然災害のリスク管理体制を強化したい
- ・事業継続計画の策定がしたい
- ・事業継続計画に関する従業員教育を行いたい
- ・事業継続計画の改善を検討したい



課題解決・目標達成を目指して

- ・災害におけるリスクマネジメントの理解
- ・事業継続計画導入と実施体制の理解
- ・事業継続計画導入・運用・改善ポイントの実践

コースのねらい

災害は突発的に発生するため、緊急時の対応力が求められるが、想定通りに発生するはずもなく緊急時の対応・判断は難しい状況がある。そうした状況が発生した際にも復旧の遅れや自社のサービスが供給できないことによる顧客離れを防ぎ、事業への被害を最小限に抑えるためのリスク管理と事業継続計画に関する知識を習得する。

カリキュラム（例）

	基本項目	主な内容（例）
基本要素	■ 災害におけるリスクマネジメント	<ul style="list-style-type: none"> ・災害の種類と損害 ・初動対応の重要性 ・災害リスクの洗い出しと分析 ・リスクコントロール
	■ 事業継続計画の策定	<ul style="list-style-type: none"> ・事業継続計画とは ・事業継続計画策定の流れ ・事業継続計画の導入と実施体制 ・手順・計画マニュアルの作成
	■ 事業継続計画の周知と改善	<ul style="list-style-type: none"> ・従業員への周知と教育 ・事業継続計画の点検・評価方法 ・継続的な改善プロセス
	演習（例）	<ul style="list-style-type: none"> ・実際の災害を想定したリスクの洗い出し・分析演習 ・事業継続計画の策定におけるケーススタディ ・自社の事業継続計画作成演習
	応用・実践要素（例）	<ul style="list-style-type: none"> ・事業継続計画導入・運用のポイント ・事業継続計画の改善事例紹介

日程設定と受講料（例）

- (1) 1日（6時間）コース
3,300円（税込）
- (2) 2日間（12時間）コース
5,500円（税込）

- ※ 金額は、1名あたりの受講料です。
- ※ 6～30時間の間で設定可能です。

推奨対象者

管理者層

関連コース

- A 生産管理
 - ・生産現場の問題解決
- B リスクマネジメント
 - ・リスクマネジメントによる損失防止対策

※ 基本項目は必須としますが、主な内容や演習、応用・実践要素は、ご要望に応じてカスタマイズすることが可能です。なお、訓練時間によっては、上記の全ての内容を実施できるものではありません。

e ビジネスにおけるリーガルリスク

人材育成上の課題・目標

- ・ インターネットを使って事業活動の効率化を図りたい
- ・ 電子商取引に関連する手続きについて知りたい
- ・ e ビジネス活動のトラブル事例が知りたい



課題解決・目標達成を目指して

- ・ e ビジネス活動に係る法律（規制）を理解する
- ・ e ビジネス活動におけるリスクマネジメントを理解する
- ・ e ビジネス活動に係るリスクの調査・分析から対策を立案する
- ・ e ビジネスに係る犯罪・トラブルの事例を知る

コースのねらい

e ビジネス活動に関する法律及びリスクの分析方法を理解し、リーガルリスクの察知及びリスク対応ができる知識を習得する。

カリキュラム（例）

	基本項目	主な内容（例）
基本要素	■ e ビジネス法務の体系と取引法務	<ul style="list-style-type: none"> ・ e ビジネス活動と法律との関係 ・ 企業取引の法務 ・ 債権の管理と回収
	■ 企業活動に関する規制	<ul style="list-style-type: none"> ・ 企業活動を規制する法律の種類と内容 ・ 取引に関する規制 ・ ビジネスと犯罪
	■ リスクマネジメントの役割	<ul style="list-style-type: none"> ・ リスクマネジメントとは ・ e ビジネスにおけるリスクマネジメントの必要性 ・ リスク調査と分析
	演習（例）	<ul style="list-style-type: none"> ・ e ビジネスに係る規約作成演習 ・ e ビジネスに対する規制法規に係る事例を通じたグループワーク ・ e ビジネス展開における自社で想定されるリスク分析演習
応用・実践要素（例）	<ul style="list-style-type: none"> ・ e ビジネスに対する規制法規 ・ クラウド活用における情報セキュリティ技術について ・ e ビジネスを展開する企業におけるリスク管理事例紹介 	

日程設定と受講料（例）

- (1) 1日（6時間）コース
3,300円（税込）
- (2) 2日間（12時間）コース
5,500円（税込）

- ※ 金額は、1名あたりの受講料です。
- ※ 6～30時間の間で設定可能です。

推奨対象者

管理者層

関連コース

- B 組織マネジメント
 - ・ 個人情報保護と情報管理
 - ・ リスクマネジメントによる損失防止対策
- C マーケティング
 - ・ マーケティング戦略概論
- C プロモーション
 - ・ チャンスをつかむインターネットビジネス

※ 基本項目は必須としますが、主な内容や演習、応用・実践要素は、ご要望に応じてカスタマイズすることが可能です。なお、訓練時間によっては、上記の全ての内容を実施できるものではありません。

ネット炎上時のトラブル対応

人材育成上の課題・目標

- ・ネット炎上の原因を知りたい
- ・ソーシャルメディアリスクを社員の意識に浸透させたい
- ・SNSの社内ルールを作成したい
- ・ネット上での防火/消火体制を整備したい



課題解決・目標達成を目指して

- ・ネット炎上の発生プロセスを知る
- ・ネット炎上のメカニズムと求められる企業対応を理解する
- ・ソーシャルメディアポリシーを作成する
- ・ネット炎上の防火/消火対策・ガイドラインを策定する

コースのねらい

企業や従業員のインターネットによる投稿を発端に、事業継続が困難な状況にまでいたる可能性への対策として、ネット炎上時のトラブルに対応するための知識について習得する。

カリキュラム（例）

	基本項目	主な内容（例）
基本要素	■ ネット炎上とその被害	<ul style="list-style-type: none"> ・ネット炎上の発生プロセス ・ネット投稿者の心理と状況 ・ネット炎上による被害事例
	■ ネット炎上時の対応	<ul style="list-style-type: none"> ・ネット炎上状況の把握 ・社としての対応体制 ・ネット炎上の状況悪化の事例 ・ネット炎上に伴う法的対応
	■ ネット炎上の予防と対策	<ul style="list-style-type: none"> ・社内ルールの整備 ・ネットリテラシーに係る従業員教育 ・ネット投稿のモニタリング
	演習（例）	<ul style="list-style-type: none"> ・ネット炎上のメカニズムと求められる企業対応演習 ・ネット上のリスクの洗い出しに関するグループワーク ・ソーシャルメディアの運用ポリシーの作成演習
	応用・実践要素（例）	<ul style="list-style-type: none"> ・個人情報の管理と情報漏洩への対応 ・ネット炎上の防火/鎮火事例、ガイドライン策定事例紹介

日程設定と受講料（例）

- (1) 1日（6時間）コース
3,300円（税込）
- (2) 2日間（12時間）コース
5,500円（税込）

- ※ 金額は、1名あたりの受講料です。
- ※ 6～30時間の間で設定可能です。

推奨対象者

管理者層

関連コース

- A バックオフィス
 - ・クラウドを活用したシステム導入
 - ・IoT導入に係る情報セキュリティ
- B 組織マネジメント
 - ・IoTを活用したビジネスモデル
- C プロモーション
 - ・チャンスをつかむインターネットビジネス

※ 基本項目は必須としますが、主な内容や演習、応用・実践要素は、ご要望に応じてカスタマイズすることが可能です。なお、訓練時間によっては、上記の全ての内容を実施できるものではありません。

ナレッジマネジメント

人材育成上の課題・目標

- ・社員の仕事のミスが減らない
- ・ベテラン社員の退職により業務不全に陥ってしまった
- ・顧客の声が営業止まりでバックヤードの現場まで届いていない
- ・蓄積したノウハウをどのように共有すればよいのか、その運用に困っている
- ・自社には優秀な人材が多いが優れた発想、アイデアの集約ができておらず、製品開発に活かされていない



課題解決・目標達成を目指して

- ・手順化、定型化するために仕事のマニュアル化を検討する
- ・個人知から組織知への創造を検討する
- ・個人知の共有方法を検討する
- ・自社における情報共有方法を検討する
- ・個々人の暗黙知の提供メリットを理解する
- ・イノベーションに向けた活動を支援する
- ・ナレッジマネジメントツールの活用を検討する

コースのねらい

ナレッジマネジメントの重要性を理解し、ナレッジを収集・活用できる知識・技能を習得する。

カリキュラム（例）

	基本項目	主な内容（例）
基本要素	■ ナレッジマネジメントの必要性	<ul style="list-style-type: none"> ・ナレッジマネジメントとは ・個人の知的資産の活用 ・情報、知識の共有
	■ 形式知と暗黙知	<ul style="list-style-type: none"> ・表出化している知と隠れた知 ・ナレッジ経営の基礎概念 ・個人知から組織知への創造
	演習（例）	<ul style="list-style-type: none"> ・ノウハウのマニュアル（文書）化演習 ・個人知の共有方法の検討（グループワーク） ・自職場における情報共有方法に係るディスカッション
	応用・実践要素（例）	<ul style="list-style-type: none"> ・ナレッジイノベーション ・ナレッジマネジメントのツールの活用方法 ・ナレッジマネジメントを活用した成功事例の紹介

日程設定と受講料（例）

- (1) 1日（6時間）コース
3,300円（税込）
- (2) 2日間（12時間）コース
5,500円（税込）

- ※ 金額は、1名あたりの受講料です。
- ※ 6～30時間の間で設定可能です。

推奨対象者

管理者層

関連コース

- B 組織マネジメント
- ・事故をなくす安全衛生活動
 - ・個人情報保護と情報管理
 - ・リスクマネジメントによる損失防止対策
- C 営業・販売
- ・統計データ解析とコンセプトメイキング
- C 企画・価格
- ・新サービス・商品開発の基本プロセス

※ 基本項目は必須としますが、主な内容や演習、応用・実践要素は、ご要望に応じてカスタマイズすることが可能です。なお、訓練時間によっては、上記の全ての内容を実施できるものではありません。

知的財産権トラブルへの対応（1）

人材育成上の課題・目標

- ・ 知的財産権について理解を深め、製品・技術開発の成果を適切に権利化したいが、手続きが分からない
- ・ 海外で模倣されないように対策を講じたい
- ・ 取得した権利をビジネスに活かしたい



課題解決・目標達成を目指して

- ・ 知的財産権に係る出願方法を習得する
- ・ 特許・実用新案の海外出願方法を理解する
- ・ 特許情報等の活用事例を知る
- ・ 権利を守るための契約上の留意内容を検討する
- ・ 判例に基づいた知的財産上のトラブル事例を知る

コースのねらい

知的財産権（著作権、特許・実用新案法）を理解し、知的財産上のトラブルの可能性を察知、対処できる知識、技能を習得する。

カリキュラム（例）

	基本項目	主な内容（例）
基本要素	■ 法と法律	<ul style="list-style-type: none"> ・ 法令用語解説 ・ 私法制度の基本原則
	■ 著作権法	<ul style="list-style-type: none"> ・ 著作権法の目的と性質 ・ 著作権法解説
	■ 特許・実用新案法	<ul style="list-style-type: none"> ・ 特許制度の目的 ・ 特許・実用新案法解説 ・ 特許の効力、出願手続き ・ ビジネスモデル特許
	演習（例）	<ul style="list-style-type: none"> ・ 特許出願の手続き演習 ・ 判例に基づいた知的財産上のトラブル事例に係るケーススタディ ・ 知的財産権を守るための契約上の留意内容の検討
	応用・実践要素（例）	<ul style="list-style-type: none"> ・ 著作物の複製利用と権利制限/外国出願方法 ・ 特許情報の活用事例について

日程設定と受講料（例）

- (1) 1日（6時間）コース
3,300円（税込）
- (2) 2日間（12時間）コース
5,500円（税込）

- ※ 金額は、1名あたりの受講料です。
- ※ 6～30時間の間で設定可能です。

推奨対象者

管理者層

関連コース

- B 組織マネジメント
 - ・ リスクマネジメントによる損失防止対策
 - ・ 知的財産権トラブルへの対応（2）
- C 企画・価格
 - ・ 新サービス・商品開発の基本プロセス

※ 基本項目は必須としますが、主な内容や演習、応用・実践要素は、ご要望に応じてカスタマイズすることが可能です。なお、訓練時間によっては、上記の全ての内容を実施できるものではありません。

知的財産権トラブルへの対応 (2)

人材育成上の課題・目標

- ・ 知的財産権について理解を深め、製品・技術開発の成果を適切に権利化したいが、手続きが分からない
- ・ 海外で模倣されないように対策を講じたい
- ・ 取得した権利をビジネスに活かしたい
- ・ 不正競争防止法について理解を深めたい



課題解決・目標達成を目指して

- ・ 知的財産権に係る出願方法を理解する
- ・ 権利を守るための契約上の留意内容を検討する
- ・ 不正競争防止法の関連事案を知る
- ・ 判例に基づいた知的財産上のトラブル事例を知る

コースのねらい

知的財産権（意匠法、商標法、不正競争防止法等）を理解し、知的財産上のトラブルの可能性を察知、対処できる知識、技能を習得する。

カリキュラム (例)

	基本項目	主な内容 (例)
基本要素	■ 意匠法	・ 意匠制度 ・ 意匠法解説 ・ 意匠権の効力、登録手続き
	■ 商標法	・ 商標制度の目的 ・ 商標法解説 ・ 商標出願の審査、手続き
	■ 不正競争防止法	・ 不正競争とは ・ 不正競争防止法の目的
	■ その他の無体財産権と周辺法令	・ 肖像権、パブリシティ権等 ・ 独占禁止法、下請法、不当景品類及び不当表示防止法 ・ プロバイダ責任制限法
	演習 (例)	・ 商標の権利取得から権利行使までの重要な箇所に係る演習 ・ 実際の裁判事例に基づいたケーススタディ ・ 意匠の出願に係る手続について、具体的な事例を用いた演習
	応用・実践要素 (例)	・ 不正競争防止法に係る関連事案 ・ 知的財産権の侵害に係る事例紹介

日程設定と受講料 (例)

- (1) 1日 (6時間) コース
3,300円 (税込)
- (2) 2日間 (12時間) コース
5,500円 (税込)

- ※ 金額は、1名あたりの受講料です。
- ※ 6～30時間の間で設定可能です。

推奨対象者

管理者層

関連コース

- B 組織マネジメント
 - ・ リスクマネジメントによる損失防止対策
 - ・ 知的財産権トラブルへの対応 (1)
- C 企画・価格
 - ・ 新サービス・商品開発の基本プロセス

※ 基本項目は必須としますが、主な内容や演習、応用・実践要素は、ご要望に応じてカスタマイズすることが可能です。なお、訓練時間によっては、上記の全ての内容を実施できるものではありません。

現場社員のための組織行動力向上

人材育成上の課題・目標

- ・社員に経営的な視点を持ってほしい
- ・状況に応じた現場力を高めたい
- ・上司と部下をつなぐ人材を育てたい
- ・「フォロワーシップ」がどういうものかよく分からない



課題解決・目標達成を目指して

- ・企業活動の目的とコスト感覚について理解する
- ・現場の問題と改善策を理解する
- ・チームマネジメントを理解する
- ・主体的な行動ができるフォロワーの役割を理解する

コースのねらい

企業の仕組みや、業界の背景について理解を深め、一般社員のうちから経営者の視点を理解し、上司の補佐や後輩の育成を行い、生産性向上のためのビジネス感覚を養うことにより、自ら主体的に社内の問題発見・業務改善を現場から発信するために必要な知識、技能を習得する。

カリキュラム（例）

	基本項目	主な内容（例）
基本要素	■ 企業組織と生産活動	<ul style="list-style-type: none"> ・企業経営の仕組み ・生産活動の目的と目標 ・経営者の視点とコスト感覚
	■ 状況変化に対応する現場力	<ul style="list-style-type: none"> ・現場力を高めるための要素 ・現場の問題発見と改善姿勢 ・現場力の継承と人材育成 ・専門性向上の必要性
	■ フォロワーシップと組織行動力	<ul style="list-style-type: none"> ・フォロワーシップとは ・組織行動力に直結するフォロワーとしての役割 ・管理者への提案方法
	演習（例）	<ul style="list-style-type: none"> ・経営シミュレーションゲームによる経営体験演習 ・チームマネジメントによる組織問題解決演習 ・自社業務のPDCAについてのディスカッション
	応用・実践要素（例）	<ul style="list-style-type: none"> ・組織力向上のための行動計画の策定 ・IT活用による組織力強化事例の紹介 ・フォロワーシップを発揮した成功事例の紹介

日程設定と受講料（例）

- (1) 1日（6時間）コース
3,300円（税込）
- (2) 2日間（12時間）コース
5,500円（税込）

- ※ 金額は、1名あたりの受講料です。
- ※ 6～30時間の間で設定可能です。

推奨対象者

初任層

関連コース

- B 組織マネジメント
- ・ダイバーシティ・マネジメントの推進
 - ・ナレッジマネジメント
 - ・成果を上げる業務改善
 - ・組織力強化のための管理
 - ・従業員満足度の向上

※ 基本項目は必須としますが、主な内容や演習、応用・実践要素は、ご要望に応じてカスタマイズすることが可能です。なお、訓練時間によっては、上記の全ての内容を実施できるものではありません。

041

業務効率向上のための時間管理

人材育成上の課題・目標

- ・もっと効率よく仕事をこなしたい
- ・忙しい割に成果が上がっていない
- ・社員の残業が多い
- ・仕事が多く、どこから手を付けていいか迷う
- ・人手が不足/仕事の進め方/個人の能力などどこに問題があるのか分からない



課題解決・目標達成を目指して

- ・仕事の重要度/緊急度を判断する基準を理解する
- ・スケジュール管理とタスク管理の違いを理解する
- ・タスク管理の実際を知る
- ・社員個人が行うタスク管理方法を理解する
- ・管理者が行う、組織のタスク管理方法を理解する

コースのねらい

限られた人員で最大限の成果を上げることによる労働生産性の向上をめざして、客観的に仕事の進め方を分析することで、仕事が進まない原因を取り除き、業務の効率化・スピード化を促進できる仕組みづくりを行うための知識を習得する。

カリキュラム (例)

	基本項目	主な内容 (例)
基本要素	■ タイムマネジメント手法	<ul style="list-style-type: none"> ・タイムマネジメントとは ・時間管理と業務効率 ・業務効率を下げる要因 ・業務の優先度の考え方
	■ 時間管理とタスク管理	<ul style="list-style-type: none"> ・業務分析とタスク管理 ・スケジュール管理との違い ・タスクの達成目標と期限管理
	演習 (例)	<ul style="list-style-type: none"> ・業務分析に基づくタスク管理演習 ・「To Doリスト」作成と改善演習 ・優先度の高いタスクの洗い出し演習
	応用・実践要素 (例)	<ul style="list-style-type: none"> ・プロジェクト (チーム) におけるタイムマネジメント ・タイムマネジメントアプリケーションを活用した事例紹介 ・タイムマネジメントによる組織強化事例紹介

日程設定と受講料 (例)

- (1) 1日 (6時間) コース
3,300円 (税込)
- (2) 2日間 (12時間) コース
5,500円 (税込)

- ※ 金額は、1名あたりの受講料です。
- ※ 6～30時間の間で設定可能です。

推奨対象者

中堅層

関連コース

- B 組織マネジメント
- ・成果を上げる業務改善
 - ・組織力強化のための管理
 - ・プロジェクト管理技法の向上

※ 基本項目は必須としますが、主な内容や演習、応用・実践要素は、ご要望に応じてカスタマイズすることが可能です。なお、訓練時間によっては、上記の全ての内容を実施できるものではありません。

顧客満足度向上のための組織マネジメント

人材育成上の課題・目標

- ・顧客ニーズの多様化に対して、迅速かつ柔軟に対応したい
- ・顧客との接点をもつ職員だけでなく、バックオフィスも含めて対応したい (意識改革)
- ・顧客満足度を常に志向した対応をさせたい



課題解決・目標達成を目指して

- ・顧客ニーズを読み取るケーススタディを通して、迅速かつ正確に顧客ニーズを把握する方法を理解する
- ・ロールプレイングを通して、顧客管理体制の構築方法を理解する
- ・自社事例を使ったCSとESの分析を通して、CSとESのバランスを取る方法を理解する

コースのねらい

顧客サービスは顧客との接点をもつ従業員だけでなく、バックオフィスの協力や連携が重要である。また、顧客満足度の向上を目指して、顧客の要望を読み取り適切に対応していくことが求められる。様々な立場のメンバーが協力・支援していくための関係構築とマネジメントを進めるためのスキルを習得する。

カリキュラム (例)

	基本項目	主な内容 (例)
基本要素	■ 顧客満足度 (Customer Satisfaction) と従業員満足度 (Employee Satisfaction)	<ul style="list-style-type: none"> ・顧客満足度とは ・顧客満足度のメカニズム ・顧客満足度と従業員満足度の関係
	■ 顧客満足度向上へのアプローチ	<ul style="list-style-type: none"> ・顧客の視点に立つ ・顧客対応の心配り気配り ・顧客の期待を読み取る ・クレーム対応
	■ 全社的なマネジメント	<ul style="list-style-type: none"> ・業務と顧客満足度のつながり ・顧客と従業員の関係性 ・バックオフィスの協力 ・人材育成
	演習 (例)	<ul style="list-style-type: none"> ・ケーススタディによる顧客ニーズの読み取り ・ロールプレイングによる顧客管理体制構築 ・自社事例を使った顧客満足度と従業員満足度の分析
	応用・実践要素 (例)	<ul style="list-style-type: none"> ・モデルケースの研修 (価値の創造・信頼関係) ・顧客満足度向上につながった事例の紹介

日程設定と受講料 (例)

- (1) 1日 (6時間) コース
3,300円 (税込)
- (2) 2日間 (12時間) コース
5,500円 (税込)

- ※ 金額は、1名あたりの受講料です。
- ※ 6～30時間の間で設定可能です。

推奨対象者

中堅層

関連コース

- A 品質保証・管理
 - ・サービスマネジメントによる品質改善と向上
- C 営業・販売
 - ・提案型営業手法
 - ・提案型営業実践
 - ・顧客分析手法
 - ・顧客満足向上のためのCS調査とデータ分析
- B 組織マネジメント
 - ・ダイバーシティ・マネジメントの推進
 - ・従業員満足度の向上
 - ・ストレスチェック制度を用いた職場環境改善と生産性向上

※ 基本項目は必須としますが、主な内容や演習、応用・実践要素は、ご要望に応じてカスタマイズすることが可能です。なお、訓練時間によっては、上記の全ての内容を実施できるものではありません。

060

企画力向上のための論理的思考法

人材育成上の課題・目標

- ・組織課題の抽出や対応に時間がかかる
- ・従業員自らの主体的な企画提案力が乏しい
- ・説得力のある企画提案ができるようにしたい



課題解決・目標達成を目指して

- ・論理的思考法を活用して問題発見・解決策を理解する
- ・論理的なアクションプランを策定する
- ・論理的思考法を活用して企画の分析をする

コースのねらい

生産性向上に資する企業人材の資質向上を目指して、企画提案時に必須となる論理的思考法について理解し、企画力向上のための論理的思考の活用手法を習得する。

カリキュラム（例）

	基本項目	主な内容（例）
基本要素	■ 論理的思考法とは	<ul style="list-style-type: none"> ・論理的思考の定義 ・背景、現状、問題の的確な理解 ・論理的思考法による論理構築 ・道筋、根拠の明確化
	■ 企画提案に活用する論理的思考法	<ul style="list-style-type: none"> ・フレームワークの種類 ・企画提案に必要な思考（ゼロベース思考と仮説思考） ・企画提案時に必要となる説得力 ・提案内容の根拠分析
	演習（例）	<ul style="list-style-type: none"> ・論理的思考法に基づく企画提案演習 ・論理的思考を活用した企画提案ケーススタディ ・論理的思考法に基づく自社での企画分析の検討演習
	応用・実践要素（例）	<ul style="list-style-type: none"> ・論理的思考とフレームワークの活用 ・論理的思考を活用したビジネスの現場における事例紹介

日程設定と受講料（例）

- (1) 1日（6時間）コース
3,300円（税込）
- (2) 2日間（12時間）コース
5,500円（税込）

- ※ 金額は、1名あたりの受講料です。
- ※ 6～30時間の間で設定可能です。

推奨対象者

中堅層

関連コース

- B 組織マネジメント
- ・成果を上げる業務改善
 - ・組織力強化のための管理
 - ・プロジェクト管理技法の向上

※ 基本項目は必須としますが、主な内容や演習、応用・実践要素は、ご要望に応じてカスタマイズすることが可能です。なお、訓練時間によっては、上記の全ての内容を実施できるものではありません。

成果を上げる業務改善

人材育成上の課題・目標

- ・業務上の問題点（ムリ・ムダ）を把握したい
- ・自社の強みをもっと発揮したい
- ・業務改善の進め方が分からない
- ・業務改善の効果や必要なコストがよく分からない



課題解決・目標達成を目指して

- ・自社の問題点発見のための着眼点を理解する（サービス、コスト、スピード）
- ・自社の問題点を発見・分析する方法を理解する
- ・自社の問題点に対する改善プランを検討する
- ・トップダウンで行う業務改善方法を理解する
- ・ボトムアップで行う業務改善方法を理解する

コースのねらい

生産性向上に資する業務改善の目的と必要性を理解し、改善の視点と具体的な進め方を習得する。

カリキュラム（例）

	基本項目	主な内容（例）
基本要素	■ 業務改善と業務の可視化	<ul style="list-style-type: none"> ・業務を改善する目的とは ・業務改善の取組みとその成果 ・業務の可視化の必要性と可視化手法
	■ 業務改善手法	<ul style="list-style-type: none"> ・業務プロセス上のムリ・ムダの洗い出し ・問題の発見と改善プランの検討 ・対策の立案・実施 ・改善成果の検証
	演習（例）	<ul style="list-style-type: none"> ・業務の可視化演習 ・現状及び原因の分析演習（グループワーク） ・自社の問題の明確化及び改善企画演習
	応用・実践要素（例）	<ul style="list-style-type: none"> ・業務の問題発見手法 ・企業における業務改善事例の紹介 ・業務の見える化（量、種類、流れ）

日程設定と受講料（例）

- (1) 1日（6時間）コース
3,300円（税込）
- (2) 2日間（12時間）コース
5,500円（税込）

- ※ 金額は、1名あたりの受講料です。
- ※ 6～30時間の間で設定可能です。

推奨対象者

中堅層

関連コース

- B 組織マネジメント
 - ・ダイバーシティ・マネジメントの推進
 - ・業務効率向上のための時間管理
 - ・テレワークを活用した業務効率化
 - ・組織力強化のための管理
 - ・プロジェクト管理技法の向上
 - ・従業員満足度の向上
 - ・ストレスチェック制度を用いた職場環境改善と生産性向上
- A 生産管理
 - ・生産性分析と向上
- A バックオフィス
 - ・テレワークを活用した業務効率化

※ 基本項目は必須としますが、主な内容や演習、応用・実践要素は、ご要望に応じてカスタマイズすることが可能です。なお、訓練時間によっては、上記の全ての内容を実施できるものではありません。

組織力強化のための管理

人材育成上の課題・目標

- ・「組織力」がどういうものかよく分からない
- ・何を管理したら、組織は強くなるのだろうか
- ・部下の強みをもっと引き出したい
- ・管理者としての役割を正しく理解したい
- ・強い組織の特徴は何か



課題解決・目標達成を目指して

- ・組織力を構成する要因を理解する
(目標設定、教育、PDCAの仕組み、多様性、組織の成長、ナレッジ・成功体験の蓄積)
- ・強い組織になるための要因を理解する
(モチベーション、コミュニケーション、相互扶助、組織的な教育)
- ・管理者の役割と果たすべき責任を明確化する
- ・リーダーシップとフォロワーシップの違いを理解する
- ・的確な情報伝達の重要性を理解する

コースのねらい

組織における管理者の役割や、組織力の強化のための具体的な手法を理解し、組織目標の達成に向けた強い組織の構築手法を習得する。

カリキュラム (例)

	基本項目	主な内容 (例)
基本要素	■ 目標達成における管理者の役割	<ul style="list-style-type: none"> ・ 組織と組織間における管理者の役割 ・ 組織目標と目標設定方法 ・ ファシリテーション ・ 行動分析
	■ 組織力の強化	<ul style="list-style-type: none"> ・ 組織の強みと弱み ・ 強い組織の条件 ・ 組織内の情報共有
	演習 (例)	<ul style="list-style-type: none"> ・ 組織力強化に係る課題と改善策の検討演習 ・ ロールプレイングによる情報伝達演習 ・ 組織目標設定演習
	応用・実践要素 (例)	<ul style="list-style-type: none"> ・ 組織成果に繋がる行動計画の策定 ・ ITの活用による組織力強化事例の紹介 ・ 組織力強化を目的とした運用事例紹介

日程設定と受講料 (例)

- (1) 1日 (6時間) コース
3,300円 (税込)
- (2) 2日間 (12時間) コース
5,500円 (税込)

- ※ 金額は、1名あたりの受講料です。
- ※ 6～30時間の間で設定可能です。

推奨対象者

管理者層

関連コース

- B 組織マネジメント
- ・ ダイバーシティ・マネジメントの推進
 - ・ 業務効率向上のための時間管理
 - ・ 成果を上げる業務改善
 - ・ プロジェクト管理技法の向上
 - ・ 従業員満足度の向上
 - ・ ストレスチェック制度を用いた職場環境改善と生産性向上
- A バックオフィス
- ・ テレワークを活用した業務効率化

※ 基本項目は必須としますが、主な内容や演習、応用・実践要素は、ご要望に応じてカスタマイズすることが可能です。なお、訓練時間によっては、上記の全ての内容を実施できるものではありません。

061

職場のリーダーに求められる統率力の向上

人材育成上の課題・目標

- ・「リーダーの能力」がどういうものかよく分からない
- ・何を管理したら、組織は強くなるのだろうか
- ・部下の強みをもっと引き出したい
- ・管理者としての役割を正しく理解したい
- ・強い組織の特徴は何か



課題解決・目標達成を目指して

- ・統率力を構成する要因を理解する
- ・統率力を向上するための要因を理解する
- ・管理者の役割と果たすべき責任を明確化する
- ・リーダーシップとフォロワーシップの違いを理解する
- ・的確な情報伝達の重要性を理解する

コースのねらい

職場の生産性を向上するために必要となる各種経営組織や形態に対応できる管理機能や職位に応じた組織を統率するための能力を理解し、職場のチームワークを牽引できる能力を習得する。

カリキュラム（例）

	基本項目	主な内容（例）
基本要素	■ 組織の管理	<ul style="list-style-type: none"> ・組織の管理機能 ・管理原則 ・様々な経営組織
	■ 職場の生産性と統率力	<ul style="list-style-type: none"> ・職場の生産性と統率力の関係 ・統率力の類型 ・経営者・管理者・監督者の統率力
	■ 職場の情報伝達	<ul style="list-style-type: none"> ・職場のチームワーク ・職場で孤立する従業員 ・職場の情報伝達
	演習（例）	<ul style="list-style-type: none"> ・生産性を向上させる指導力、統率力シミュレーション演習 ・部下の行動問題などへの指導に係るケーススタディ演習 ・自社の組織目標達成に向けた効果的な情報伝達演習
	応用・実践要素（例）	<ul style="list-style-type: none"> ・PDCA管理の実践 ・部下・後輩の育成方法

日程設定と受講料（例）

- (1) 1日（6時間）コース
3,300円（税込）
- (2) 2日間（12時間）コース
5,500円（税込）

- ※ 金額は、1名あたりの受講料です。
- ※ 6～30時間の間で設定可能です。

推奨対象者

管理者層

関連コース

- B 組織マネジメント
- ・プロジェクト管理技法の向上
 - ・成果を上げる業務改善
 - ・組織力強化のための管理

※ 基本項目は必須としますが、主な内容や演習、応用・実践要素は、ご要望に応じてカスタマイズすることが可能です。なお、訓練時間によっては、上記の全ての内容を実施できるものではありません。

051

管理者のための問題解決力向上

人材育成上の課題・目標

- ・組織課題への対応に時間がかかる
- ・各部門での課題や問題が社内で共有できていない
- ・組織的な問題解決が提案、実行されない
- ・従業員自ら主体的に考えて行動する経験が不足している



課題解決・目標達成を目指して

- ・業務の問題発見・解決策やプロセスを整理する
- ・各部門間での問題意識を共有化する
- ・問題解決のためのアクションプランを策定する
- ・問題発見手法を習得する

コースのねらい

組織課題に対し、業務の問題の本質を的確に捉え、業務の問題解決を図るための手法を学び、管理者として必要となる問題解決を実行するための知識と技能を習得する。

カリキュラム（例）

	基本項目	主な内容（例）
基本要素	■ 組織の課題と対応策	<ul style="list-style-type: none"> ・仕事の問題と問題解決のプロセス ・問題の明確化 ・問題の本質の見極めの必要性
	■ 問題の発見と見える化	<ul style="list-style-type: none"> ・問題発見のプロセス ・問題発見手法 ・真の問題の究明
	■ 問題解決に向けた取組み	<ul style="list-style-type: none"> ・解決策の立案 ・アクションプランの策定 ・取組みの実施と評価
	演習（例）	<ul style="list-style-type: none"> ・問題発見手法を用いた問題の洗い出し演習 ・問題発見・解決事例に基づくグループワーク ・自社業務の問題事例解決演習
	応用・実践要素（例）	<ul style="list-style-type: none"> ・組織人としての問題の捉え方（システム思考、プロセス視点） ・ロジカルシンキングを活用したビジネスの現場における事例紹介

日程設定と受講料（例）

- (1) 1日（6時間）コース
3,300円（税込）
- (2) 2日間（12時間）コース
5,500円（税込）

- ※ 金額は、1名あたりの受講料です。
- ※ 6～30時間の間で設定可能です。

推奨対象者

管理者層

関連コース

- B 組織マネジメント
- ・ダイバーシティ・マネジメントの推進
 - ・成果を上げる業務改善
 - ・組織力強化のための管理

※ 基本項目は必須としますが、主な内容や演習、応用・実践要素は、ご要望に応じてカスタマイズすることが可能です。なお、訓練時間によっては、上記の全ての内容を実施できるものではありません。

プロジェクト管理技法の向上

人材育成上の課題・目標

- ・「一般的な業務」と「プロジェクト」の違いがよく分からない
- ・プロジェクト管理の特徴がよく分からない
- ・プロジェクト管理には、特別な技法があるのか知りたい
- ・日頃の業務に活用できる管理手法を知りたい
- ・具体的な管理するポイントを知りたい



課題解決・目標達成を目指して

- ・プロジェクトを特徴づける要因を理解する (明確な目的、ルーチンワークではない、各種制約あり)
- ・プロジェクトの制約・QCD (品質、コスト、納期)を理解する
- ・プロジェクトにおける管理方法を理解する (課題、スケジュール、成果物)
- ・社内外における、各種活動の進捗管理方法を理解する
- ・様々な「改善取組み」のプロジェクト化を検討する

コースのねらい

プロジェクト管理技法を理解することで、仕事の段取り力を高めるとともに、的確な業務指示を行うための手法を習得する。

カリキュラム (例)

	基本項目	主な内容 (例)
基本要素	■ プロジェクトの進め方	<ul style="list-style-type: none"> ・プロジェクトの定義と現状 ・プロジェクトの管理方法とポイント ・プロジェクトマネージャに必要なとなるスキル ・チームビルディング
	■ プロジェクト管理技法のポイント	<ul style="list-style-type: none"> ・プロジェクトの設定 ・プロジェクトの目標と成果物の明確化 ・タスクの設定と進捗把握 ・ガントチャートとマイルストーン ・成果物の品質確保
	演習 (例)	<ul style="list-style-type: none"> ・事例に基づくガントチャートとマイルストーン演習 ・プロジェクトマネジメント事例に係るグループワーク ・プロジェクトマネジメントのよくある問題事例
	応用・実践要素 (例)	<ul style="list-style-type: none"> ・リスクマネジメントについて ・ツールを活用した品質及びコストとスケジュール管理の事例紹介 ・失敗事例から考えるプロジェクトマネジメントの検証

日程設定と受講料 (例)

- (1) 1日 (6時間) コース
3,300円 (税込)
- (2) 2日間 (12時間) コース
5,500円 (税込)

- ※ 金額は、1名あたりの受講料です。
- ※ 6～30時間の間で設定可能です。

推奨対象者

管理者層

関連コース

- B 組織マネジメント
- ・業務効率向上のための時間管理
 - ・成果を上げる業務改善
 - ・組織力強化のための管理

※ 基本項目は必須としますが、主な内容や演習、応用・実践要素は、ご要望に応じてカスタマイズすることが可能です。なお、訓練時間によっては、上記の全ての内容を実施できるものではありません。

052

プロジェクトマネジメントにおけるリスク管理

人材育成上の課題・目標

- ・業務管理がプロジェクトマネージャの経験、資質に頼ったものになっている
- ・市場、経営環境の変化に迅速に対応したリスク管理やプロジェクト運営ができていない
- ・会社規模に合わせたフレームワークを従業員に身に付けさせたい



課題解決・目標達成を目指して

- ・プロジェクトマネジメントのフレームワークを理解する
- ・プロジェクト・リスクマネジメントを理解する
- ・プロジェクトのコントロールと計画変更管理を理解する
- ・プロジェクトの問題分析と対応策選定方法を理解する

コースのねらい

プロジェクトにおけるリスク管理やリスクに対応する方法を学び、プロジェクトで陥りやすく、発生しやすい問題に対応するために必要となるプロジェクトマネージャとしての知識と技術を習得する。

カリキュラム（例）

	基本項目	主な内容（例）
基本要素	■ プロジェクトとリスクマネジメント	<ul style="list-style-type: none"> ・プロジェクトリスクマネジメント計画 ・プロジェクトの遅延とその原因 ・プロジェクトにおけるリスク分析
	■ プロジェクトのリスクコントロール	<ul style="list-style-type: none"> ・スケジュールと進捗管理 ・計画変更に伴うコストと対応 ・プロジェクトの監視とリスクコントロール
	■ プロジェクトのリスク管理手法	<ul style="list-style-type: none"> ・プロジェクトの問題の特定分析 ・解決すべき優先順位 ・対応策の選定と決定
	演習（例）	<ul style="list-style-type: none"> ・プロジェクトマネジメントにおけるリスクコントロール演習 ・プロジェクトマネジメントにおける問題対応のケーススタディ ・自社におけるプロジェクトのリスク管理事例演習
	応用・実践要素（例）	<ul style="list-style-type: none"> ・事例からみるプロジェクトマネジメント（できるプロジェクトマネージャの行動マテリアルなど） ・ITを活用したリスク管理の事例紹介 ・失敗事例から考えるプロジェクトマネジメントの検証

日程設定と受講料（例）

- (1) 1日（6時間）コース
3,300円（税込）
- (2) 2日間（12時間）コース
5,500円（税込）

- ※ 金額は、1名あたりの受講料です。
- ※ 6～30時間の間で設定可能です。

推奨対象者

管理者層

関連コース

- B 組織マネジメント
- ・リスクマネジメントによる損失防止対策
 - ・成果を上げる業務改善
 - ・組織力強化のための管理
 - ・プロジェクト管理技法の向上

※ 基本項目は必須としますが、主な内容や演習、応用・実践要素は、ご要望に応じてカスタマイズすることが可能です。なお、訓練時間によっては、上記の全ての内容を実施できるものではありません。

065

継続雇用者のキャリア形成と管理者の役割

人材育成上の課題・目標

- ・継続雇用者に働き甲斐のある役割を与えたい
- ・継続雇用者の能力や意欲を知りたい
- ・継続雇用者の意欲やモチベーションを上げたい
- ・継続雇用者を活用する上で問題・課題となる点を整理したい
- ・継続雇用者のキャリア再構築の支援を行いたい



課題解決・目標達成を目指して

- ・役割を正しく理解してもらうためのコミュニケーション方法を理解する
- ・継続雇用者へ期待する役割を明確化し、正しく伝える方法を理解する
- ・継続雇用者の働く意義と目的を整理できる
- ・自己主体のキャリア形成（生活設計）を支援できる
- ・継続雇用者のワーク・ライフ・バランスやキャリア形成の支援などを担当できる

コースのねらい

継続雇用者のキャリア形成やワーク・ライフ・バランスなど継続して雇用するにあたり管理者にとって必要となる知識を習得する。

カリキュラム（例）

	基本項目	主な内容（例）
基本要素	■ 継続雇用者に求める役割	<ul style="list-style-type: none"> ・企業の求める役割 ・企業主体のキャリア形成から自己主体のキャリア形成 ・継続雇用者の働き方と管理者の役割
	■ ワーク・ライフ・バランス	<ul style="list-style-type: none"> ・継続雇用者の働く意義と目的 ・継続雇用者の労働環境
	■ ライフプランとキャリア支援	<ul style="list-style-type: none"> ・継続雇用後のキャリア形成と生活設計 ・キャリア形成と勤務制度
	演習（例）	<ul style="list-style-type: none"> ・会社や職場で継続雇用者へ期待する役割の明確化 ・継続雇用者とコミュニケーションをとる面談 ・継続雇用者へのキャリア形成設計支援
	応用・実践要素（例）	<ul style="list-style-type: none"> ・多様、多彩な人材を活かす経営 ・定年前の準備支援 ・自社に合った制度や施策事例の紹介

日程設定と受講料（例）

- (1) 1日（6時間）コース
3,300円（税込）
- (2) 2日間（12時間）コース
5,500円（税込）

- ※ 金額は、1名あたりの受講料です。
- ※ 6～30時間の間で設定可能です。

推奨対象者

管理者層

関連コース

B 組織マネジメント
・組織力強化のための管理

B 生涯キャリア形成
・中堅・ベテラン従業員のためのキャリア形成

※ 基本項目は必須としますが、主な内容や演習、応用・実践要素は、ご要望に応じてカスタマイズすることが可能です。なお、訓練時間によっては、上記の全ての内容を実施できるものではありません。

従業員満足度の向上

人材育成上の課題・目標

- ・従業員満足度が企業に及ぼす影響を知りたい
- ・従業員の仕事に対する満足度を調べ、分析したい
- ・従業員満足度を向上させるための改善策を知りたい
- ・自社に合った従業員満足度を向上させるための改善策を作成したい
- ・従業員満足度の向上に取り組んでいる事例を知りたい



課題解決・目標達成を目指して

- ・従業員満足度の向上により、一人ひとりの生産性が向上することを理解する
- ・従業員満足度の向上により、優秀な人材が定着することを理解する
- ・従業員満足度の調査と分析方法を習得する
- ・従業員満足度を向上させる改善策を習得する
- ・自社に合った従業員満足度を向上させる改善策を立案する
- ・他社の従業員満足度向上への取組事例を理解する

コースのねらい

従業員満足度が企業に与える影響と調査・分析方法について理解し、従業員満足度の向上に活用できる知識・技能を習得する。

カリキュラム（例）

	基本項目	主な内容（例）
基本要素	■ 従業員満足度の概要	・従業員満足度とは ・従業員満足度が企業に与える影響
	■ 従業員満足度の調査と分析	・従業員満足度の調査 ・従業員満足度の分析
	■ 従業員満足度向上の取組み	・分析結果に基づく改善策の検討 ・従業員満足度向上事例
	演習（例）	・従業員満足度調査分析演習 ・改善策立案演習
	応用・実践要素（例）	・定着率を上げるための職場改善 ・従業員満足度と費用対効果

日程設定と受講料（例）

- (1) 1日（6時間）コース
3,300円（税込）
- (2) 2日間（12時間）コース
5,500円（税込）

- ※ 金額は、1名あたりの受講料です。
- ※ 6～30時間の間で設定可能です。

推奨対象者

管理者層

関連コース

- B 組織マネジメント
- ・現場社員のための組織行動力向上
 - ・顧客満足度向上のための組織マネジメント
 - ・成果を上げる業務改善
 - ・組織力強化のための管理

※ 基本項目は必須としますが、主な内容や演習、応用・実践要素は、ご要望に応じてカスタマイズすることが可能です。なお、訓練時間によっては、上記の全ての内容を実施できるものではありません。

ストレスチェック制度を用いた職場環境改善と生産性向上

人材育成上の課題・目標

- ・従業員の仕事に対する不満を改善したい
- ・ストレスチェック制度の結果を職場環境の改善に役立てたい
- ・職場環境改善の取組方法を知りたい
- ・職場環境改善における管理職の役割を知りたい
- ・職場環境改善の好事例を知りたい



課題解決・目標達成を目指して

- ・ストレスチェックを用いて従業員の不満を改善する
- ・ストレスチェック制度を用いた職場環境改善方法を理解する
- ・職場環境改善に向けた管理職の役割を理解する
- ・他企業の職場環境改善の実施状況を知る
- ・従業員の意欲を引き出し、生産性の向上に繋げる取組みを学ぶ

コースのねらい

職場環境の改善による生産性向上をめざして、ストレスチェック制度を活用した職場改善手法を習得する。

カリキュラム（例）

	基本項目	主な内容（例）
基本要素	■ ストレスチェック制度と職場環境改善	・ストレスチェック制度の狙い ・ストレスチェック制度を用いた職場環境改善のアプローチ
	■ 職場環境改善と生産性向上	・職場環境改善の有効性 ・職場環境改善に向けたPDCAサイクル ・職場環境改善と生産性向上の相関関係
	■ 職場環境改善の継続的推進	・継続的推進のためのポイント ・改善活動のコーディネート・ファシリテート ・管理者としての心得
	演習（例）	・ストレスチェック制度の結果分析と職場環境改善の進め方（グループ討議） ・自社に合った職場環境改善のアプローチ検討 ・従業員のSOSに気付くための相談対応及び傾聴演習
応用・実践要素（例）	・統計情報を用いた職場環境改善 ・職場環境改善の実施モデル ・ストレスチェック制度を活用した職場環境改善の事例紹介	

日程設定と受講料（例）

- (1) 1日（6時間）コース
3,300円（税込）
- (2) 2日間（12時間）コース
5,500円（税込）

- ※ 金額は、1名あたりの受講料です。
- ※ 6～30時間の間で設定可能です。

推奨対象者

管理者層

関連コース

- B 組織マネジメント
- ・高年齢労働者のための安心・安全な職場環境の構築
 - ・顧客満足度向上のための組織マネジメント
 - ・成果を上げる業務改善
 - ・組織力強化のための管理

※ 基本項目は必須としますが、主な内容や演習、応用・実践要素は、ご要望に応じてカスタマイズすることが可能です。なお、訓練時間によっては、上記の全ての内容を実施できるものではありません。

ムダを発見するための業務プロセスの見える化と業務改善

人材育成上の課題・目標

- ・業務の流れを見える化し、業務プロセスの見直しを図りたい
- ・業務のムダを発見し、効率化を図りたい
- ・業務を標準化し、内部統制を強化したい
- ・新規事業を立ち上げるために、業務の手順書作成や必要なコストを見積もりたい
- ・ITシステムを導入するために業務の分析をしたい。



課題解決・目標達成を目指して

- ・自社の業務の流れを整理し、効率化する方法を理解する
- ・業務プロセスの作成方法を理解する
- ・業務の標準化による内部統制の強化策の検討ができる
- ・新たな業務の手順や必要なコストの算出方法を理解する
- ・ITシステムを導入するための業務の分析方法を理解する

コースのねらい

IT分野で用いられている技法により、業務プロセスとデータの流れを見える化することで業務のムダを発見し、業務改善への活用や業務のシステム化への活用について理解する。

カリキュラム（例）

	基本項目	主な内容（例）
基本要素	■ 業務とデータの見える化とは	<ul style="list-style-type: none"> ・業務におけるデータとは何か ・業務とデータの見える化の必要性 ・テーブルとデータの関係
	■ 業務とデータの見える化技法	<ul style="list-style-type: none"> ・業務を可視化する各種技法 ・ビジネスプロセスモデルの概要 ・モデリングの必要性
	■ 業務プロセスの見える化と継続的改善	<ul style="list-style-type: none"> ・BPMN(Business Process Modeling Notation)による業務プロセスの見える化 ・ムダの削減と最適化の視点 ・業務プロセスの作成と継続的改善 ・業務プロセスの改善とIT化
	演習（例）	<ul style="list-style-type: none"> ・課題を通じたBPMNによる業務プロセスの作成 ・課題を通じた業務プロセスの最適化演習
	応用・実践要素（例）	<ul style="list-style-type: none"> ・自社業務の現状把握と業務プロセスの作成 ・自社業務の業務プロセスの分析と改善策の検討

日程設定と受講料（例）

- (1) 1日（6時間）コース
3,300円（税込）
- (2) 2日間（12時間）コース
5,500円（税込）

- ※ 金額は、1名あたりの受講料です。
- ※ 6～30時間の間で設定可能です。

推奨対象者

中堅層、管理者層

関連コース

- A バックオフィス
- ・IoT活用によるビジネス展開
 - ・RPAを活用した業務効率化・コスト削減
 - ・RPA活用
 - ・ITツールを活用した業務改善
 - ・データ活用で進める業務連携
 - ・失敗しない社内システム導入
- B 組織マネジメント
- ・成果を上げる業務改善 ほか

※ 基本項目は必須としますが、主な内容や演習、応用・実践要素は、ご要望に応じてカスタマイズすることが可能です。なお、訓練時間によっては、上記の全ての内容を実施できるものではありません。

テレワーク業務における労務管理

人材育成上の課題・目標

- ・テレワーク促進のための新たな対応・準備について知りたい
- ・テレワーク時の管理方法を知りたい
- ・テレワークにおける就業規則に必要な知識を得たい
- ・テレワークにおける勤怠管理を見直したい
- ・従来の人事評価を見直したい



課題解決・目標達成を目指して

- ・テレワーク促進のための課題を理解する
- ・テレワークに対応した就業規則の策定に必要な知識を理解する
- ・テレワークにおける勤怠管理の方法を理解する
- ・テレワークに対応した人事評価制度を検討できる
- ・テレワークにおける安全衛生対策を知り、対応策を検討できる

コースのねらい

テレワーク特有の労務管理上の課題及び対応策を理解し、自社の労務管理を見直していくためのポイントを習得する。

カリキュラム（例）

基本項目	主な内容（例）
■ 労働時間の管理	<ul style="list-style-type: none"> ・テレワーク移行に係る課題 ・事業場外みなし労働時間制 ・残業手当の取扱い ・管理手法（タスク管理など）
■ テレワーク時の部下の評価	<ul style="list-style-type: none"> ・テレワーク時の問題点 ・評価基準の見直し（エビデンスとプロセスの確認）
■ テレワークにおける安全衛生の確保と管理	<ul style="list-style-type: none"> ・安全衛生関係法令の適用 ・メンタルヘルス対策と管理（ラインケア、セルフケア） ・テレワーク時の作業環境整備
演習（例）	<ul style="list-style-type: none"> ・テレワーク対応就業規則作成演習 ・テレワーク移行計画の策定
応用・実践要素（例）	<ul style="list-style-type: none"> ・リモートハラスメント ・労務管理のアウトソーシング事例 ・在宅勤務企業の実例と課題

日程設定と受講料（例）

- (1) 1日（6時間）コース
3,300円（税込）
- (2) 2日間（12時間）コース
5,500円（税込）

※ 金額は、1名あたりの受講料です。
※ 6～30時間の間で設定可能です。

推奨対象者

中堅層・管理者層

関連コース

- A バックオフィス
- ・テレワークを活用した業務効率化
 - ・テレワーク活用
- B 組織マネジメント
- ・ダイバーシティ・マネジメントの推進
 - ・組織力強化のための管理
 - ・従業員満足度の向上
 - ・ストレスチェック制度を用いた職場環境改善と生産性向上

※ 基本項目は必須としますが、主な内容や演習、応用・実践要素は、ご要望に応じてカスタマイズすることが可能です。なお、訓練時間によっては、上記の全ての内容を実施できるものではありません。

中堅・ベテラン従業員のためのキャリア形成

人材育成上の課題・目標

- ・中堅・ベテラン従業員として求められる役割を理解したい
- ・後輩従業員に対する相談・援助・指導の方法を理解したい
- ・上司や後輩との良好なコミュニケーションを実現したい



課題解決・目標達成を目指して

- ・職務の棚卸しの意義と手法を理解する
- ・求められる役割を理解し、それに合ったスキルの習得や目標設定を理解する
- ・ティーチング・コーチング・メンタリングなどの指導方法を理解する
- ・アサーティブな関係を構築する方法を理解する

コースのねらい

中堅・ベテラン従業員が職務の棚卸を通じて今後の求められる役割を再確認した上で、役割の変化に対して円滑に対応できるよう知識と技能を習得する。

カリキュラム（例）

	基本項目	主な内容（例）
基本要素	■ 職務の棚卸し	・企業主体のキャリア形成から自己主体のキャリア形成 ・強み・弱み分析 ・資格、実務経験、強み、人脈の組み合わせ
	■ 求められる役割	・中堅・ベテラン従業員に求められる役割 ・目標設定 ・必要なスキル
	■ 後輩従業員に対する相談・援助・指導スキル	・ティーチング ・コーチング ・メンタリング
	■ 役割の変化に応じた他者との関係構築スキル	・アサーティブな関係構築 ・感情のコントロール ・ハラスメント
	演習（例）	・職務の棚卸し演習 ・目標設定演習やキャリアプラン作成演習 ・自分の考えを伝える演習とグループディスカッション
	応用・実践要素（例）	・後輩従業員へのヒアリング及び課題発見 ・後輩従業員への動機付け及び解決実践 ・後輩従業員へのキャリアアドバイス

日程設定と受講料（例）

- (1) 1日（6時間）コース
3,300円（税込）
- (2) 2日間（12時間）コース
5,500円（税込）

- ※ 金額は、1名あたりの受講料です。
- ※ 6～30時間の間で設定可能です。

推奨対象者

中高年齢層

関連コース

- B 組織マネジメント
 - ・継続雇用者のキャリア形成と管理者の役割
- B 生涯キャリア形成
 - ・チーム力の強化と中堅・ベテラン従業員の役割
 - ・後輩指導力の向上と中堅・ベテラン従業員の役割
 - ・中堅・ベテラン従業員による組織の活性化のための相談技法
 - ・SNSを活用した相談・助言・指導
 - ・職業能力の整理とノウハウの継承
 - ・職業能力の体系化と人材育成の進め方
 - ・経験に基づく営業活動の見える化と継承

※ 基本項目は必須としますが、主な内容や演習、応用・実践要素は、ご要望に応じてカスタマイズすることが可能です。なお、訓練時間によっては、上記の全ての内容を実施できるものではありません。

チーム力の強化と中堅・ベテラン従業員の役割

人材育成上の課題・目標

- ・職場の課題発見と解決方法を知りたい
- ・中堅・ベテラン従業員として企業に求められる役割を理解したい
- ・中堅・ベテラン従業員として、今後のキャリア形成の方向性を知りたい
- ・上司や後輩との良好な人間関係を構築したい



課題解決・目標達成を目指して

- ・職場の諸課題の発見方法及び解決のための進め方・考え方について理解する
- ・自身の職務の棚卸しを理解する
- ・中堅・ベテラン従業員として、今後のキャリア形成について理解する
- ・職場内でアサーティブな関係を構築する方法を習得する

コースのねらい

中堅・ベテラン従業員が求められる今後の役割や能力を確認し、職場の課題に対してこれまでの経験に基づき後輩従業員と共同で解決策を得るための知識と技能を習得する。

カリキュラム（例）

	基本項目	主な内容（例）
基本要素	■ 職場の課題	・職場の現状把握 ・職場の課題と解決のプロセス
	■ 求められる役割と能力	・職務経験の再確認 ・職場の課題と中堅・ベテラン従業員に求められる役割と能力 ・キャリア形成の方向性
	■ アサーティブの基本	・アサーティブとは ・アサーティブの重要性
	■ アサーティブな関係構築	・アサーティブな伝え方 ・アサーティブな聴き方 ・職場における関係構築
	演習（例）	・事例研究を通じた業務の課題発見と解決策の策定 ・職務経験の棚卸し ・アサーション・トレーニング ・チームビルディング演習
	応用・実践要素（例）	・業種に合わせた課題発見と解決策の策定 ・アサーティブを活用した人間関係トラブル未然防止演習 ・チームマネジメント

日程設定と受講料（例）

- (1) 1日（6時間）コース
3,300円（税込）
- (2) 2日間（12時間）コース
5,500円（税込）

- ※ 金額は、1名あたりの受講料です。
- ※ 6～30時間の間で設定可能です。

推奨対象者

中高年齢層

関連コース

- B 組織マネジメント
 - ・職場のリーダーに求められる統率力の向上
- B 生涯キャリア形成
 - ・中堅・ベテラン従業員のためのキャリア形成
 - ・後輩指導力の向上と中堅・ベテラン従業員の役割
 - ・中堅・ベテラン従業員による組織の活性化のための相談技法
 - ・SNSを活用した相談・助言・指導
 - ・フォローシップによる組織力の向上
 - ・職業能力の整理とノウハウの継承
 - ・職業能力の体系化と人材育成の進め方

※ 基本項目は必須としますが、主な内容や演習、応用・実践要素は、ご要望に応じてカスタマイズすることが可能です。なお、訓練時間によっては、上記の全ての内容を実施できるものではありません。

後輩指導力の向上と中堅・ベテラン従業員の役割

人材育成上の課題・目標

- ・職場の課題発見と解決方法を知りたい
- ・上司等の考えや方針を理解したい
- ・上司と職場内の役割を共有したい
- ・後輩従業員に対する援助・指導の方法を知りたい



課題解決・目標達成を目指して

- ・職場の諸課題の発見方法及び解決のための進め方・考え方について理解する
- ・自身の職務の棚卸しができる
- ・職場に求められる役割を理解する
- ・上司の考えや方針を理解し、後輩従業員に伝えることができる
- ・ティーチング・コーチングを活用した指導方法を理解する

コースのねらい

中堅・ベテラン従業員がこれまで培った経験を活かした後輩従業員を指導するためのコーチング法の知識と技能を習得し、職場の課題解決に向けた先導的役割を理解する。

カリキュラム（例）

	基本項目	主な内容（例）
基本要素	■ 職場の課題	・職場の現状把握 ・職場の課題と解決のプロセス
	■ 求められる役割	・職務経験の確認 ・上司とのコミュニケーションによる役割の確認
	■ ティーチングを活用した指導法	・ティーチングの進め方 ・ティーチングのスキル
	■ コーチングを活用した指導法	・コーチングの目的 ・コーチの心構え ・コーチングの原則
	演習（例）	・事例研究を通じた業務の課題発見と解決策の策定 ・ティーチングを活用した指導法 ・コーチングを活用した指導法
	応用・実践要素（例）	・業種に合わせた課題発見と解決策の策定 ・職場におけるカウンセリング ・後輩従業員のモニタリング ・アサーティブな関係構築 ・メンタリングによる相談支援

日程設定と受講料（例）

- (1) 1日（6時間）コース
3,300円（税込）
- (2) 2日間（12時間）コース
5,500円（税込）

- ※ 金額は、1名あたりの受講料です。
- ※ 6～30時間の間で設定可能です。

推奨対象者

中高年齢層

関連コース

- B 生涯キャリア形成
- ・中堅・ベテラン従業員のためのキャリア形成
 - ・チーム力の強化と中堅・ベテラン従業員の役割
 - ・中堅・ベテラン従業員による組織の活性化のための相談技法
 - ・SNSを活用した相談・助言・指導
 - ・職業能力の整理とノウハウの継承
 - ・職業能力の体系化と人材育成の進め方
 - ・経験に基づく営業活動の見える化と継承
 - ・効果的なOJTを実施するための指導法
 - ・ノウハウの継承のための研修講師の育成
 - ・作業手順の作成によるノウハウの継承

※ 基本項目は必須としますが、主な内容や演習、応用・実践要素は、ご要望に応じてカスタマイズすることが可能です。なお、訓練時間によっては、上記の全ての内容を実施できるものではありません。

中堅・ベテラン従業員による組織の活性化のための相談技法

人材育成上の課題・目標

- ・職場の課題発見と解決方法を知りたい
- ・中堅・ベテラン従業員として、上司等の考え方を理解したい
- ・中堅・ベテラン従業員として、上司と職場内の役割を共有したい
- ・後輩従業員の人材育成方法を知りたい
- ・後輩従業員に対する援助・指導の方法を知りたい



課題解決・目標達成を目指して

- ・職場の諸課題の解決のための進め方・考え方について習得する
- ・自身の職務の棚卸しができる
- ・上司の考えや方針を理解するためのコミュニケーション方法を習得する
- ・中堅・ベテラン従業員として、職場に求められる役割を理解する
- ・メンタリングによる人材育成方法を理解する

コースのねらい

中堅・ベテラン従業員がこれまで培った経験を活かし、後輩従業員の抱える悩み等に対してメンターとして相談援助を行っていくために必要な知識と技能を習得する。

カリキュラム（例）

	基本項目	主な内容（例）
基本要素	■ 職場の課題	・職場の現状把握 ・職場の課題と解決のプロセス
	■ 求められる役割	・職務経験の確認 ・上司とのコミュニケーションによる役割の確認
	■ メンタリングによる相談援助	・メンタリングとは ・メンタリングのポイント ・メンタリングの導入と効果 ・メンタリングに必要なコミュニケーション力
	演習（例）	・事例研究を通じた業務の課題発見と解決策の策定 ・メンタリング演習（ロールプレイング）
	応用・実践要素（例）	・業種に合わせた課題発見と解決策の策定 ・職場におけるカウンセリング ・後輩従業員とのメンターシップ構築

日程設定と受講料（例）

- (1) 1日（6時間）コース
3,300円（税込）
- (2) 2日間（12時間）コース
5,500円（税込）

- ※ 金額は、1名あたりの受講料です。
- ※ 6～30時間の間で設定可能です。

推奨対象者

中高年齢層

関連コース

- B 生涯キャリア形成
- ・中堅・ベテラン従業員のためのキャリア形成
 - ・チーム力の強化と中堅・ベテラン従業員の役割
 - ・後輩指導力の向上と中堅・ベテラン従業員の役割
 - ・SNSを活用した相談・助言・指導
 - ・フォローアップによる組織力の向上

※ 基本項目は必須としますが、主な内容や演習、応用・実践要素は、ご要望に応じてカスタマイズすることが可能です。なお、訓練時間によっては、上記の全ての内容を実施できるものではありません。

SNSを活用した相談・助言・指導

人材育成上の課題・目標

- ・後輩従業員の人材育成方法を知りたい
- ・後輩従業員に対する相談・援助・指導の方法を知りたい
- ・相談・援助で活用できるツールを知りたい
- ・SNSを利用したコミュニケーション方法を知りたい
- ・後輩従業員とフランクなコミュニケーションを図りたい



課題解決・目標達成を目指して

- ・後輩従業員と共に考えながら、彼自身の人材育成計画を作成する方法を理解する
- ・メンタリングによる指導方法を理解する
- ・各種相談・援助ツールの活用方法を理解する
- ・SNSとメンタリングを利用したコミュニケーション方法を理解する

コースのねらい

中堅・ベテラン従業員がこれまで培った経験をもとに、SNS（ソーシャル・ネットワーク・サービス）を活用して、相談・助言・指導を行うために必要な知識と技能を習得する。

カリキュラム（例）

基本項目	主な内容（例）
■ メンタリングによる相談援助	<ul style="list-style-type: none"> ・メンタリングとは ・メンタリングのポイント ・メンタリングの導入と効果 ・メンタリングに必要なコミュニケーション力
■ 相談援助の手法	<ul style="list-style-type: none"> ・相談援助の手段について ・ツールを活用した相談援助
■ SNSとは	<ul style="list-style-type: none"> ・SNSの特徴と仕組み ・SNSの活用事例の紹介 ・SNSによるメンタリングの限界と専門家への紹介
演習（例）	<ul style="list-style-type: none"> ・メンタリングによる指導 ・カウンセリング体験（ロールプレイング） ・SNSを利用したディスカッション（メンタリング）
応用・実践要素（例）	<ul style="list-style-type: none"> ・職場におけるカウンセリング ・メンター制度の導入 ・SNSを利用したコミュニティの構築

日程設定と受講料（例）

- (1) 1日（6時間）コース
3,300円（税込）
- (2) 2日間（12時間）コース
5,500円（税込）

- ※ 金額は、1名あたりの受講料です。
- ※ 6～30時間の間で設定可能です。

推奨対象者

中高年齢層

関連コース

- B 組織マネジメント
 - ・ネット炎上時のトラブル対応
- B 生涯キャリア形成
 - ・中堅・ベテラン従業員のためのキャリア形成
 - ・チーム力の強化と中堅・ベテラン従業員の役割
 - ・後輩指導力の向上と中堅・ベテラン従業員の役割
 - ・中堅・ベテラン従業員による組織の活性化のための相談技法

※ 基本項目は必須としますが、主な内容や演習、応用・実践要素は、ご要望に応じてカスタマイズすることが可能です。なお、訓練時間によっては、上記の全ての内容を実施できるものではありません。

071

フォロワーシップによる組織力の向上

人材育成上の課題・目標

- ・職場の目標達成に貢献する方法を知りたい
- ・チームとして生産性向上を進めたい
- ・上司と後輩をつなぐ人材になりたい
- ・「フォロワーシップ」がどういうものか知りたい
- ・「組織力」がどういうものか知りたい
- ・何を管理したら、組織は強くなるのか知りたい



課題解決・目標達成を目指して

- ・組織として目指す目標を共有できる
- ・チームとして生産性を向上するための関係が構築できる
- ・主体的な行動ができるフォロワーの役割を理解する
- ・強い組織になるための要因を理解する
(モチベーション、コミュニケーション、相互扶助)
- ・的確な情報共有と情報伝達の重要性を理解する

コースのねらい

中堅・ベテラン従業員が組織形態や管理者の役割等を理解し、職場の組織力向上のためチームをアシストするための知識と技能を習得する。

カリキュラム (例)

	基本項目	主な内容 (例)
基本要素	■ 職場の目標	・ 職場の目標 ・ 目標達成に向けた管理職の役割 ・ 目標達成に向けた中堅・ベテラン従業員の役割
	■ 職場内の関係構築	・ 職場のチームワーク ・ 職場で求められるコミュニケーション力 ・ 職場での情報共有と情報伝達
	■ フォロワーシップ	・ リーダーシップの特徴 ・ フォロワーシップの特徴 ・ 上司の補佐と後輩の支援
	演習 (例)	・ 自身の振り返りと職場内の役割を再認識 ・ 組織目標達成に向けた効果的な情報伝達演習 ・ 中堅・ベテラン従業員に求められるフォロワーシップ演習
	応用・実践要素 (例)	・ フォロワーとしての問題発見解決 ・ 組織力強化に係る課題と改善策

日程設定と受講料 (例)

- (1) 1日 (6時間) コース
3,300円 (税込)
- (2) 2日間 (12時間) コース
5,500円 (税込)

- ※ 金額は、1名あたりの受講料です。
- ※ 6～30時間の間で設定可能です。

推奨対象者

中高年齢層

関連コース

- B 組織マネジメント
- ・ 現場社員のための組織行動力向上
 - ・ 組織力強化のための管理
 - ・ 職場のリーダーに求められる統率力の向上
- B 生涯キャリア形成
- ・ チーム力の強化と中堅・ベテラン従業員の役割
 - ・ 中堅・ベテラン従業員による組織の活性化のための相談技法

※ 基本項目は必須としますが、主な内容や演習、応用・実践要素は、ご要望に応じてカスタマイズすることが可能です。なお、訓練時間によっては、上記の全ての内容を実施できるものではありません。

経験を活かした職場の安全確保（未然防止編）

人材育成上の課題・目標

- ・培ってきた安全衛生の要点等の経験をまとめたい
- ・実践してきた安全衛生活動をまとめ、危険を事前に見極めたい
- ・職場内に安全対策の意識の高揚を図り、安全衛生活動を進めたい
- ・職場の潜在的危険を知りたい



課題解決・目標達成を目指して

- ・中堅・ベテラン従業員としての役割を再確認し、安全衛生活動に取り組むことができる
- ・職場における災害や事故のリスク分析と評価を実施できる
- ・職場で安全衛生活動を実施できる（危険予知活動、ヒヤリ・ハット、リスクアセスメントの実施）
- ・職場内の安全環境を構築できる

コースのねらい

中堅・ベテラン従業員がこれまで培った安全衛生の要点や企業における安全衛生活動、様々な現場で培った経験を融合させ、企業における危険を事前に見極めて行動し、職場の安全衛生の意識の高揚を図るための知識と技能を習得する。

カリキュラム（例）

	基本項目	主な内容（例）
基本要素	■ 中堅・ベテラン従業員に求められる役割	・先人としての役割 ・周囲とのコミュニケーションによる役割の確認
	■ 企業における安全衛生活動	・危険予知活動とヒヤリ・ハットの進め方 ・リスクアセスメントの必要性と進め方 ・客観的な職場巡視の進め方
	■ 安全対策	・チェックリスト作成のポイント ・職場環境及び作業における安全対策
	演習（例）	・問題の整理と解決策の整理演習 ・事例を活用した危険予知演習 ・点検チェックリストの作成演習
	応用・実践要素（例）	・安全衛生に関する職務経験の再確認及び棚卸し ・リスクアセスメントによる安全衛生管理の導入事例紹介 ・労働災害防止の具体的な対策

日程設定と受講料（例）

- (1) 1日（6時間）コース
3,300円（税込）
- (2) 2日間（12時間）コース
5,500円（税込）

※ 金額は、1名あたりの受講料です。
※ 6～30時間の間で設定可能です。

推奨対象者

中高年齢層

関連コース

- B 組織マネジメント
- ・事故をなくす安全衛生活動
 - ・個人情報保護と情報管理
 - ・リスクマネジメントによる損失防止対策
- B 生涯キャリア形成
- ・経験を活かした職場の安全確保（対策編）
 - ・後輩に気づきを与える安全衛生活動（実施編）
 - ・後輩に気づきを与える安全衛生活動（点検編）

※ 基本項目は必須としますが、主な内容や演習、応用・実践要素は、ご要望に応じてカスタマイズすることが可能です。なお、訓練時間によっては、上記の全ての内容を実施できるものではありません。

経験を活かした職場の安全確保（対策編）

人材育成上の課題・目標

- ・培ってきた安全衛生の要点等の経験をまとめたい
- ・労働安全衛生法に基づく必要な経験・資格を知りたい
- ・機械安全の考え方が知りたい
- ・各機械の危険源に対する安全保護策を進めたい
- ・自社が保有する機械のリスクアセスメントと安全方策を実施したい



課題解決・目標達成を目指して

- ・中堅・ベテラン従業員としての役割を再確認し、安全衛生活動に取り組むことができる
- ・自社の安全衛生に必要な経験・資格を理解する
- ・機械の包括的な安全基準を理解する (ISO12100, ISO14121について)
- ・各機械の安全防護機構を理解する
- ・機械のリスクアセスメントと安全方策を実施できる
- ・安全性向上に向けた現場の問題把握や改善方法を習得する

コースのねらい

中堅・ベテラン従業員がこれまで培った安全衛生の要点や企業における安全衛生活動、リスクを低減するための点検手法に関する知識と、様々な現場で培った経験を融合させ、生産現場におけるリスクの低減措置及び改善ができる知識と技能を習得する。

カリキュラム（例）

	基本項目	主な内容（例）
基本要素	■ 安全衛生に係る経歴の棚卸し	・安全衛生に関する職務経験の棚卸し ・資格、実務経験、強みの組み合わせ
	■ 機械の安全の原則	・本質安全、隔離、停止の原則 ・機械安全規格の種類と概要
	■ 機械の使用段階のリスクアセスメントとリスク低減	・機械のリスクアセスメントの手順 ・本質安全設計方策 ・安全防護及び付加保護方策
	演習（例）	・安全衛生に関する自己キャリアの棚卸し ・本質的な安全設計に向けたリスク低減演習
	応用・実践要素（例）	・PDCAサイクルと継続的改善 ・機械設備に対する危険源の特定と安全方策 ・リスク管理手順書の作成

日程設定と受講料（例）

- (1) 1日（6時間）コース
3,300円（税込）
- (2) 2日間（12時間）コース
5,500円（税込）

- ※ 金額は、1名あたりの受講料です。
- ※ 6～30時間の間で設定可能です。

推奨対象者

中高年齢層

関連コース

- B 組織マネジメント
 - ・事故をなくす安全衛生活動
 - ・個人情報保護と情報管理
 - ・リスクマネジメントによる損失防止対策
- B 生涯キャリア形成
 - ・経験を活かした職場の安全確保（未然防止編）
 - ・後輩に気づきを与える安全衛生活動（実施編）
 - ・後輩に気づきを与える安全衛生活動（点検編）

※ 基本項目は必須としますが、主な内容や演習、応用・実践要素は、ご要望に応じてカスタマイズすることが可能です。なお、訓練時間によっては、上記の全ての内容を実施できるものではありません。

クラウドを活用したノウハウの蓄積と共有

人材育成上の課題・目標

- ・職務経験上のノウハウを後輩従業員に残したい
- ・蓄積したノウハウをどのように共有すればよいのか、また、その運用を知りたい
- ・自社のノウハウ及びリスクを「見える化」したい
- ・ナレッジマネジメントを全社的に活用したい
- ・クラウドを活用したナレッジマネジメントツールを知りたい



課題解決・目標達成を目指して

- ・ナレッジマネジメントを活用したノウハウをマニュアル化ができる
- ・ナレッジマネジメントツールを活用したノウハウの「見える化」ができる
- ・ナレッジマネジメントツールを活用したノウハウの共有ができる
- ・クラウド導入時、運用時の長所と問題点を理解する

コースのねらい

中堅・ベテラン従業員がこれまで培った職務経験やノウハウをクラウドサービスを活用して蓄積及び共有するための知識と技能を習得する。

カリキュラム（例）

	基本項目	主な内容（例）
基本要素	■ ナレッジマネジメント	<ul style="list-style-type: none"> ・職務経験やノウハウの伝達 ・形式知と暗黙知 ・ノウハウの整理
	■ ノウハウの共有とクラウドの活用	<ul style="list-style-type: none"> ・ノウハウ共有の必要性 ・ノウハウ共有方法の現状 ・クラウドを活用した情報共有方法
	■ クラウド活用の注意点	<ul style="list-style-type: none"> ・ノウハウを共有するプロセスの分析 ・ノウハウの見える化と課題の洗い出し ・クラウド活用の長所と課題
	演習（例）	<ul style="list-style-type: none"> ・暗黙知の表出と形式知への変換（マニュアル化） ・ナレッジマネジメントツールの活用 ・伝承したいノウハウの洗い出しと優先順位付け
	応用・実践要素（例）	<ul style="list-style-type: none"> ・ナレッジマネジメントツール導入成功事例 ・継続的組織学習の仕組みづくり ・クラウドシステム導入上のコストの試算及び問題検証 ・クラウドツール活用実践

日程設定と受講料（例）

- (1) 1日（6時間）コース
3,300円（税込）
- (2) 2日間（12時間）コース
5,500円（税込）

- ※ 金額は、1名あたりの受講料です。
- ※ 6～30時間の間で設定可能です。

推奨対象者

中高年齢層

関連コース

- A バックオフィス
- ・クラウド活用入門
 - ・クラウドを活用したシステム導入
 - ・クラウドを活用した情報共有能力の拡充
- B 組織マネジメント
- ・リスクマネジメントによる損失防止対策
 - ・ナレッジマネジメント
- B 生涯キャリア形成
- ・職業能力の整理とノウハウの継承
 - ・職業能力の体系化と人材育成の進め方

※ 基本項目は必須としますが、主な内容や演習、応用・実践要素は、ご要望に応じてカスタマイズすることが可能です。なお、訓練時間によっては、上記の全ての内容を実施できるものではありません。

075

職業能力の整理とノウハウの継承

人材育成上の課題・目標

- ・職務経験上のノウハウをどのように残せばよいか知りたい
- ・自社にとって必要な職務をまとめたい
- ・職務に求められるノウハウをまとめたい
- ・後輩従業員にとって職務に必要なノウハウを分かりやすくまとめたい



課題解決・目標達成を目指して

- ・職務に必要な職業能力の洗い出し方法を理解する
- ・暗黙知の表出と形式知へのマニュアル化する方法を理解する
- ・自社の職務体系を明確化できる
- ・職務に必要な職業能力を明確化できる
- ・職務に必要な職業能力を体系としてまとめることができる

コースのねらい

後輩従業員へのノウハウの継承を目指して、中堅・ベテラン従業員がこれまで培った職業能力を明確にするための知識と技能を習得する。

カリキュラム（例）

	基本項目	主な内容（例）
基本要素	■ ノウハウ伝承の重要性	・知識や技能・技術の伝承の重要性 ・形式知と暗黙知
	■ 職業能力の洗い出し	・職務経歴の振り返り ・職務及び職業能力の洗い出し（例：プレーン・ストーミング法、クドバス法等）
	■ 職業能力の明確化	・職務に求められる知識・技能の明確化 ・職業能力（知識、技能、技術）の明確化
	演習（例）	・暗黙知の表出と形式知への変換（マニュアル化） ・職務及び職業能力の洗い出し ・職業能力の明確化
	応用・実践要素（例）	・継承すべき職業能力の明確化 ・職業能力の共有化 ・人材育成の進め方

日程設定と受講料（例）

- (1) 1日（6時間）コース
3,300円（税込）
- (2) 2日間（12時間）コース
5,500円（税込）

- ※ 金額は、1名あたりの受講料です。
- ※ 6～30時間の間で設定可能です。

推奨対象者

中高年齢層

関連コース

- B 組織マネジメント
- ・ナレッジマネジメント
- B 生涯キャリア形成
- ・職業能力の体系化と人材育成の進め方
- ・中堅・ベテラン従業員のためのキャリア形成
- ・チーム力の強化と中堅・ベテラン従業員の役割
- ・後輩指導力の向上と中堅・ベテラン従業員の役割
- ・クラウドを活用したノウハウの蓄積と共有
- ・効果的なOJTを実施するための指導法
- ・ノウハウの継承のための研修講師の育成
- ・作業手順の作成によるノウハウの継承

※ 基本項目は必須としますが、主な内容や演習、応用・実践要素は、ご要望に応じてカスタマイズすることが可能です。なお、訓練時間によっては、上記の全ての内容を実施できるものではありません。

職業能力の体系化と人材育成の進め方

人材育成上の課題・目標

- ・社内組織をもとに職務を整理したい
- ・自社の仕事・作業に必要なノウハウを明確化したい
- ・従業員の人材育成をどのように進めたら良いか知りたい
- ・ベテラン従業員のノウハウを継承したい
- ・後輩従業員のできる仕事の幅を広げたい
- ・段階別の研修計画を作成したい



課題解決・目標達成を目指して

- ・社内組織（部・課・係）図から職務体系を作成できる
- ・各職務に対する仕事と作業及び作業の内容を体系化できる
- ・職業能力の体系化より人材育成を段階化できる
- ・研修計画よりOJTで伝承するノウハウを明確化できる
- ・従業員のスキルチェック（強み・弱みの把握）と把握する基準を作成できる
- ・階層別の教育訓練の計画を作成できる

コースのねらい

中堅・ベテラン従業員が持つ経験を活かし、職業能力の整理と体系化が行え、体系化に基づいた人材育成の計画ができる知識と技能を習得する。

カリキュラム（例）

	基本項目	主な内容（例）
基本要素	■ 職業能力の体系化	・職務及び職業能力の洗い出し ・職務体系の作成 ・職業能力体系の作成
	■ 継承する職業能力	・継承すべき職業能力の明確化 ・継承する順序整理
	■ 人材育成の進め方	・OJTとoff-JT ・教育訓練の計画方法
	演習（例）	・社内の組織と仕事・作業に必要な職業能力の整理 ・後輩従業員育成の目標設定 ・人材育成プランの作成
	応用・実践要素（例）	・職業訓練の体系化 ・研修コース構築

日程設定と受講料（例）

- (1) 1日（6時間）コース
3,300円（税込）
- (2) 2日間（12時間）コース
5,500円（税込）

- ※ 金額は、1名あたりの受講料です。
- ※ 6～30時間の間で設定可能です。

推奨対象者

中高年齢層

関連コース

- B 組織マネジメント
 - ・組織力強化のための管理
- B 生涯キャリア形成
 - ・中堅・ベテラン従業員のためのキャリア形成
 - ・チーム力の強化と中堅・ベテラン従業員の役割
 - ・後輩指導力の向上と中堅・ベテラン従業員の役割
 - ・クラウドを活用したノウハウの蓄積と共有
 - ・職業能力の整理とノウハウの継承
 - ・経験に基づく営業活動の見える化と継承
 - ・効果的なOJTを実施するための指導法
 - ・ノウハウの継承のための研修講師の育成
 - ・作業手順の作成によるノウハウの継承

※ 基本項目は必須としますが、主な内容や演習、応用・実践要素は、ご要望に応じてカスタマイズすることが可能です。なお、訓練時間によっては、上記の全ての内容を実施できるものではありません。

経験に基づく営業活動の見える化と継承

人材育成上の課題・目標

- ・営業活動の分析方法を知りたい
- ・営業活動の改善方法を知りたい
- ・営業活動のノウハウを共有したい
- ・後輩従業員に対する援助・指導の方法を知りたい



課題解決・目標達成を目指して

- ・自身の経歴の棚卸しができる
- ・求められる役割を知り、それに合ったスキルの習得や目標設定の方法を理解する
- ・顧客が求める新商品・サービスの提案方法を理解する
- ・営業活動の現状把握と分析方法を理解する
- ・営業活動の改善策の検討方法を理解する
- ・後輩従業員の指導方法を理解する

コースのねらい

中堅・ベテラン従業員がこれまで培った経験に基づく知識・技能の見える化及び後輩従業員の業務改善支援ができる知識と技能を習得し、後輩従業員の営業活動の分析や改善策の検討を行うことができる。

カリキュラム（例）

	基本項目	主な内容（例）
基本要素	■ 経歴の棚卸し	<ul style="list-style-type: none"> ・企業主体のキャリア形成から自己主体のキャリア形成 ・強み・弱みの分析 ・資格、実務経験、強み、人脈の組み合わせ
	■ 営業活動の分析と改善	<ul style="list-style-type: none"> ・後輩従業員の現状と課題 ・顧客の要望 ・営業活動の改善策の検討
	■ コーチングを活用した指導法	<ul style="list-style-type: none"> ・コーチングの目的 ・コーチの心構え ・コーチングの原則
	演習（例）	<ul style="list-style-type: none"> ・経歴の棚卸し ・営業活動を分析し、改善策の検討 ・コーチングを活用した指導法
	応用・実践要素（例）	<ul style="list-style-type: none"> ・後輩従業員のスキルチェック（強み・弱みの把握） ・マーチャンダイジングの実態 ・メンタリングによる相談援助

日程設定と受講料（例）

- (1) 1日（6時間）コース
3,300円（税込）
- (2) 2日間（12時間）コース
5,500円（税込）

- ※ 金額は、1名あたりの受講料です。
- ※ 6～30時間の間で設定可能です。

推奨対象者

中高年齢層

関連コース

- B 組織マネジメント
 - ・顧客満足度向上のための組織マネジメント
- B 生涯キャリア形成
 - ・中堅・ベテラン従業員のためのキャリア形成
 - ・後輩指導力の向上と中堅・ベテラン従業員の役割
 - ・職業能力の体系化と人材育成の進め方
- C 営業・販売
 - ・マーケティング志向の営業活動の分析と改善

※ 基本項目は必須としますが、主な内容や演習、応用・実践要素は、ご要望に応じてカスタマイズすることが可能です。なお、訓練時間によっては、上記の全ての内容を実施できるものではありません。

効果的なOJTを実施するための指導法

人材育成上の課題・目標

- ・人材育成を進めるにあたって、どこから手を付ければ良いか知りたい
- ・後輩従業員に仕事のやりがいや目標を持たせたい
- ・職務経験上のノウハウをどのように残せばよいか知りたい
- ・職務に必要なノウハウを分かりやすくまとめたい
- ・後輩従業員に対して効果的に説明・指導したい



課題解決・目標達成を目指して

- ・職務に必要な職業能力を洗い出すことができる
- ・職務に必要な職業能力を習得するための教材（見える）化ができる
- ・職業能力の向上を図るための人材育成プランを作成できる
- ・後輩従業員のOJT計画を作成できる
- ・OJT時の効果的な指導方法を理解する

コースのねらい

後輩従業員へのノウハウの継承を目指して、中堅・ベテラン従業員がもつ経験や技能をOJTを通じて後輩従業員に伝達するための知識と技能を習得する。

カリキュラム（例）

	基本項目	主な内容（例）
基本要素	■ 人材育成のプロセス	<ul style="list-style-type: none"> ・モチベーションの維持と現状把握 ・職業能力の分析 ・人材育成の方向性
	■ 効果的なOJTの進め方とポイント	<ul style="list-style-type: none"> ・OJT計画の作成 ・OJT指導者と教材 ・OJTの課題と問題点 ・人材育成における評価の考え方
	■ 現場で活かせる実践的指導法	<ul style="list-style-type: none"> ・効果的な指導法 ・指導時の注意点
	演習（例）	<ul style="list-style-type: none"> ・社内の職務・仕事の洗い出し及び仕事に係る職業能力の分析 ・教材（指導案や作業手順書等）の作成 ・教材（指導案や作業手順書等）を利用した指導
	応用・実践要素（例）	<ul style="list-style-type: none"> ・後輩従業員の動機づけとコーチングによる指導 ・効果的な教材（実技指導案）の作成方法 ・効果的な教材（作業手順書）の作成方法

日程設定と受講料（例）

- (1) 1日（6時間）コース
3,300円（税込）
- (2) 2日間（12時間）コース
5,500円（税込）

※ 金額は、1名あたりの受講料です。
※ 6～30時間の間で設定可能です。

推奨対象者

中高年齢層

関連コース

- B 組織マネジメント
 - ・現場社員のための組織行動力向上
- B 生涯キャリア形成
 - ・後輩指導力の向上と中堅・ベテラン従業員の役割
 - ・職業能力の整理とノウハウの継承
 - ・職業能力の体系化と人材育成の進め方
 - ・ノウハウの継承のための研修講師の育成
 - ・作業手順の作成によるノウハウの継承

※ 基本項目は必須としますが、主な内容や演習、応用・実践要素は、ご要望に応じてカスタマイズすることが可能です。なお、訓練時間によっては、上記の全ての内容を実施できるものではありません。

ノウハウの継承のための研修講師の育成

人材育成上の課題・目標

- ・社内研修の講師となる人材を育てたい
- ・ノウハウを持った中堅・ベテラン従業員に社内研修を任せたい
- ・研修に対する動機づけがうまくできるようにしたい
- ・後輩従業員に分かりやすい指導案を作成したい
- ・後輩従業員に分かりやすい話し方を身に付けてもらいたい



課題解決・目標達成を目指して

- ・講師の役割や講師に必要な能力を身に付けることができる
- ・中堅・ベテラン従業員自身が持つノウハウを後輩従業員に引き継ぐことができる
- ・後輩従業員の動機づけにつながる指導ができる
- ・中堅・ベテラン従業員のノウハウを形式知化し、分かりやすい指導案が作成できる
- ・後輩従業員への分かりやすい指導方法を身に付けることができる

コースのねらい

後輩従業員へのノウハウの継承を目指して、中堅・ベテラン従業員がこれまで培った経験や技能を伝達する社内（集合）研修の講師となるための知識と技能を習得する。

カリキュラム（例）

	基本項目	主な内容（例）
基本要素	■ 講師に求められる能力	・講師の役割 ・講師に必要な能力
	■ 研修技法	・研修の構成 ・指導の技法 ・時間管理
	■ 指導の基本	・動機づけ ・わかりやすい話し方と板書 ・事例の活用
	■ 実技指導の基本	・作業分解 ・実技指導案の作成 ・実技の提示方法
	演習（例）	・指導案作成演習 ・模擬研修 ・分かりやすい説明と分かりにくい説明の比較 ・模擬実技指導に対する討議
	応用・実践要素（例）	・作業分解された技能の整理 ・研修コースの構築 ・OJT担当者との連携

日程設定と受講料（例）

- (1) 1日（6時間）コース
3,300円（税込）
- (2) 2日間（12時間）コース
5,500円（税込）

※ 金額は、1名あたりの受講料です。
※ 6～30時間の間で設定可能です。

推奨対象者

中高年齢層

関連コース

- B 組織マネジメント
 - ・現場社員のための組織行動力向上
- B 生涯キャリア形成
 - ・後輩指導力の向上と中堅・ベテラン従業員の役割
 - ・職業能力の整理とノウハウの継承
 - ・職業能力の体系化と人材育成の進め方
 - ・効果的なOJTを実施するための指導法
 - ・作業手順の作成によるノウハウの継承

※ 基本項目は必須としますが、主な内容や演習、応用・実践要素は、ご要望に応じてカスタマイズすることが可能です。なお、訓練時間によっては、上記の全ての内容を実施できるものではありません。

作業手順の作成によるノウハウの継承

人材育成上の課題・目標

- ・ベテラン社員のノウハウを継承したい
- ・蓄積したノウハウをどのように共有すれば良いか知りたい
- ・後輩従業員に教える作業項目を整理したい
- ・後輩従業員に作業手順が分かるようにしたい
- ・後輩従業員の作業習得状況を評価したい



課題解決・目標達成を目指して

- ・ノウハウの整理方法を習得することにより、見える（マニュアル）化ができる
- ・作業分解の必要性を理解する
- ・作業分解を行い、作業手順書が作成できる
- ・人材育成実施に欠かせない「教科書作成」、「指導者育成」ができる
- ・作業の習得状況により評価できる
- ・社内の共有資産として教科書（指導案・手順書）が作成できる

コースのねらい

後輩従業員へのノウハウの継承を目指して、中堅・ベテラン従業員の作業の見える化を行い後輩従業員が習得すべき作業手順の作成に係る知識と技能を習得する。

カリキュラム（例）

	基本項目	主な内容（例）
基本要素	■ ナレッジマネジメント	・知識伝承の重要性 ・ナレッジの整理
	■ 作業分解	・作業分解とは ・作業分解のポイント
	■ 作業手順の作成	・作業分解された技能の整理 ・作業手順の提示方法（紙媒体、または動画等） ・作業手順の作成 ・評価
	演習（例）	・ノウハウのマニュアル（文書）化演習 ・機械加工作業のビデオを題材とした作業分解演習 ・作業手順書の作成演習
	応用・実践要素（例）	・指導事例の分析実習（適切な事例、不適切な事例） ・生産性向上および技能継承における作業手順書の役割 ・IoT技術の活用を通じたナレッジの見える化

日程設定と受講料（例）

- (1) 1日（6時間）コース
3,300円（税込）
- (2) 2日間（12時間）コース
5,500円（税込）

- ※ 金額は、1名あたりの受講料です。
- ※ 6～30時間の間で設定可能です。

推奨対象者

中高年齢層

関連コース

- B 組織マネジメント
 - ・ナレッジマネジメント
- B 生涯キャリア形成
 - ・後輩指導力の向上と中堅・ベテラン従業員の役割
 - ・職業能力の整理とノウハウの継承
 - ・職業能力の体系化と人材育成の進め方
 - ・効果的なOJTを実施するための指導法
 - ・ノウハウの継承のための研修講師の育成

※ 基本項目は必須としますが、主な内容や演習、応用・実践要素は、ご要望に応じてカスタマイズすることが可能です。なお、訓練時間によっては、上記の全ての内容を実施できるものではありません。

後輩に気づきを与える安全衛生活動（実施編）

人材育成上の課題・目標

- ・労働安全衛生法に基づく必要な経験・資格を知りたい
- ・経験を活かした職場の安全衛生活動を推進したい
- ・経験してきた安全衛生活動のノウハウを後輩従業員に残したい
- ・5Sで安全な職場を維持する重要性をうまく伝えたい
- ・安全衛生活動に必要なノウハウを分かりやすくまとめた
- ・蓄積したノウハウを共有したい



課題解決・目標達成を目指して

- ・自社の安全衛生活動に必要な経験・資格を理解する
- ・経験と資格の強みを活かした安全衛生活動が推進できる
- ・5Sの実践が生産性向上に結び付くことが理解できる
- ・ナレッジマネジメントを活用して知識を整理（マニュアル化）できる
- ・ナレッジマネジメントツールを活用したノウハウの「見える化」「共有化」ができる

コースのねらい

中堅・ベテラン従業員がこれまでの経験を活かして、自ら安全衛生活動に取り組むことにより企業内の安全意識の向上に寄与するとともに、誰もが実施している5Sを通じて、後輩従業員に対して安全活動の重要性について伝達するための知識と技能を習得する。

カリキュラム（例）

	基本項目	主な内容（例）
基本要素	■ 経歴の棚卸し	・経歴の棚卸し ・資格、実務経験、強みの組み合わせ
	■ 安全衛生活動	・5S ・安全意識の改革
	■ ノウハウの伝承	・知識の整理と伝承 ・役割を踏まえた現場力の伝承
	演習（例）	・安全衛生に関する自己キャリアの棚卸し ・職場の5S状態確認と安全意識の改革に向けた事例紹介 ・安全衛生に関するナレッジ及びノウハウの見える化
	応用・実践要素（例）	・企業における安全衛生活動 ・リスクレベルに応じた点検管理 ・IoT技術の活用を通じたナレッジの見える化

日程設定と受講料（例）

- (1) 1日（6時間）コース
3,300円（税込）
- (2) 2日間（12時間）コース
5,500円（税込）

- ※ 金額は、1名あたりの受講料です。
- ※ 6～30時間の間で設定可能です。

推奨対象者

中高年齢層

関連コース

- B 組織マネジメント
- ・事故をなくす安全衛生活動
 - ・高齢労働者のための安心・安全な職場環境の構築
 - ・成果を上げる業務改善

- B 生涯キャリア形成
- ・経験を活かした職場の安全確保（未然防止編）
 - ・経験を活かした職場の安全確保（対策編）
 - ・後輩に気づきを与える安全衛生活動（点検編）

※ 基本項目は必須としますが、主な内容や演習、応用・実践要素は、ご要望に応じてカスタマイズすることが可能です。なお、訓練時間によっては、上記の全ての内容を実施できるものではありません。

後輩に気づきを与える安全衛生活動（点検編）

人材育成上の課題・目標

- ・安全衛生について、後輩従業員を育成したい
- ・後輩従業員に対する相談・援助・指導を行いたい
- ・効果的な安全対策を講じたい
- ・経験を活かした職場の安全衛生活動を推進したい
- ・設備面の安全対策だけでなくメンタル面での相談・援助を行いたい
- ・自社で今できることから安全対策を始めたい



課題解決・目標達成を目指して

- ・メンタリングによる相談・援助・指導ができる
- ・安全対策の意義、労働災害による損失を理解する
- ・自社における災害や事故のリスク分析と評価を実施できる
- ・各種安全衛生活動を実施できる
(危険予知、パトロール、チェックリスト利用)
- ・組織的な取組み、各種点検結果のフィードバック体制を構築できる

コースのねらい

中堅・ベテラン従業員がこれまで培った安全衛生の要点、リスクを低減するための点検手法を整理して、後輩従業員に対して気づきを与える安全衛生活動の知識と技能を習得する。

カリキュラム（例）

	基本項目	主な内容（例）
基本要素	■ メンタリングによる相談援助	・メンタリングとは ・メンタリングのポイント ・メンタリングの導入と効果 ・メンタリングに必要なコミュニケーション力
	■ 企業における安全衛生活動	・危険予知活動とヒヤリ・ハットの概要 ・安全衛生パトロールの概要 ・メンタルヘルスとストレスチェック
	■ 点検による管理	・リスクレベルに応じた点検 ・チェックリスト作成のポイント
	演習（例）	・メンタリングによる指導 ・事例を活用した危険予知演習 ・職場巡回演習により不安全状態の指摘
	応用・実践要素（例）	・職場におけるカウンセリング ・心の健康に対する職場環境の改善 ・リスクアセスメントによる安全衛生管理の導入事例紹介

日程設定と受講料（例）

- (1) 1日（6時間）コース
3,300円（税込）
- (2) 2日間（12時間）コース
5,500円（税込）

※ 金額は、1名あたりの受講料です。
※ 6～30時間の間で設定可能です。

推奨対象者

中高年齢層

関連コース

- B 組織マネジメント
- ・事故をなくす安全衛生活動
 - ・高齢労働者のための安心・安全な職場環境の構築
 - ・リスクマネジメントによる損失防止対策
 - ・成果を上げる業務改善
- B 生涯キャリア形成
- ・経験を活かした職場の安全確保（未然防止編）
 - ・経験を活かした職場の安全確保（対策編）
 - ・後輩に気づきを与える安全衛生活動（実施編）

※ 基本項目は必須としますが、主な内容や演習、応用・実践要素は、ご要望に応じてカスタマイズすることが可能です。なお、訓練時間によっては、上記の全ての内容を実施できるものではありません。

提案型営業手法

人材育成上の課題・目標

- ・ 自社商品・サービスの説明に終始する説明型営業やノルマ達成型、受注型営業から脱却したい
- ・ 顧客の的確な要望やニーズの変化に対応できていない
- ・ 顧客ニーズに対する自社商品・サービスのアピールができていない
- ・ 長く取引関係が築けるような提案力を持った営業担当を育成したい
- ・ できる営業マンが持つノウハウの伝承が難しい



課題解決・目標達成を目指して

- ・ 提案型営業の基礎知識を理解する
- ・ 提案型営業の成功例、失敗例を知る
- ・ 商品、サービスの強みと弱みを分析する
- ・ 「聴く」と「訊く」スキルを強化する
- ・ 高業績営業マンの行動を分析する

コースのねらい

新規顧客、新商品・サービスの開拓ができる提案営業の手法を学び、実際の顧客を想定し営業側から能動的（自発型）な提案ができる営業手法を習得する。

カリキュラム（例）

	基本項目	主な内容（例）
基本要素	■ 提案型営業とは	<ul style="list-style-type: none"> ・ 営業を取り巻く環境の変化 ・ 売る力と価値を提案する力 ・ 提案型営業の基礎知識 ・ 提案型営業の要素（仮説設定の考え方、提案に求められるスキル、課題の特定と対策）
	■ 顧客ニーズと自社商品・サービスの強み分析	<ul style="list-style-type: none"> ・ 3C（Customer、Competitor、Company）分析 ・ 市場・顧客の変化を知るファイブフォース分析 ・ 自社の強み・弱み（SWOT分析など） ・ 成功するための要因（Key Success Factor）
	演習（例）	<ul style="list-style-type: none"> ・ ストーリー性のある提案書作成・シナリオ作成演習 ・ 面談ストーリーに基づくロールプレイング ・ 自社商品・サービスの強み発見と提案手法
応用・実践要素（例）		<ul style="list-style-type: none"> ・ 「聴く」と「訊く」スキルの実践 ・ ITを活用した最新提案型営業の事例紹介 ・ 失敗ケースから原因究明と対応策の事例紹介

日程設定と受講料（例）

- (1) 1日（6時間）コース
3,300円（税込）
- (2) 2日間（12時間）コース
5,500円（税込）

- ※ 金額は、1名あたりの受講料です。
- ※ 6～30時間の間で設定可能です。

推奨対象者

初任層

関連コース

- C 営業・販売
 - ・ 提案型営業実践
 - ・ マーケティング志向の営業活動の分析と改善
 - ・ 顧客分析手法
- C マーケティング
 - ・ マーケット情報とマーケティング計画（調査編）
 - ・ マーケット情報とマーケティング計画（販売編）

※ 基本項目は必須としますが、主な内容や演習、応用・実践要素は、ご要望に応じてカスタマイズすることが可能です。なお、訓練時間によっては、上記の全ての内容を実施できるものではありません。

063

ビジネス現場における交渉力

人材育成上の課題・目標

- ・いち早く顧客の要望を把握したい
- ・顧客の要望に的確に対応させたい
- ・交渉力を個人の資産とするのではなく、会社の資産にしたい



課題解決・目標達成を目指して

- ・交渉戦略演習により、素早く顧客の要望を引き出す方法を理解する
- ・WIN-WINを目指して、BATNAを想定した交渉術を理解する
- ・利益交換と創造的提案のためのシナリオ作成により、交渉に係るスキルを共有化する方法を理解する

コースのねらい

営業やサービスを提供する現場では、相手と接する時間の中で生産的なやりとりをしていくことが求められる。こうした対応力をもって生まれた性格によるものではなく、必要なビジネススキルの習得によって高まる対応能力であり、本コースでは現場の第一線で活躍が期待される社員がもつべき交渉スキルを習得する。

カリキュラム（例）

	基本項目	主な内容（例）
基本要素	■ ビジネス ネゴシエーション	・交渉と折衝について ・交渉のタイプ (WIN-LOSE、WIN-WIN)
	■ BATNA (Best Alternative to Negotiated Agreement) を想定した交渉術	・BATNAとは ・BATNAを想定した交渉術
	■ 交渉戦略	・交渉計画の立て方 ・交渉戦略の構想化
	演習（例）	・交渉戦略演習 ・交渉のプロセスモデルの分析 ・利益交換と創造的提案のためのシナリオ作成
	応用・実践要素 （例）	・やってはいけない交渉（ホルウェア交渉・痛み分け交渉） ・交渉に関する事例紹介

日程設定と受講料（例）

- (1) 1日（6時間）コース
3,300円（税込）
- (2) 2日間（12時間）コース
5,500円（税込）

- ※ 金額は、1名あたりの受講料です。
- ※ 6～30時間の間で設定可能です。

推奨対象者

初任層

関連コース

- C 営業・販売
- ・提案型営業手法
 - ・提案型営業実践

※ 基本項目は必須としますが、主な内容や演習、応用・実践要素は、ご要望に応じてカスタマイズすることが可能です。なお、訓練時間によっては、上記の全ての内容を実施できるものではありません。

提案型営業実践

人材育成上の課題・目標

- ・顧客のタイプに合わせた営業ができていない
- ・法人リピーターがなかなか増えない
- ・顧客の抱える課題・問題点への対応方法が確立されていない
- ・顧客の立場にたった企画立案や提案書を作成したい
- ・売上げ向上に寄与するプレゼンテーション法を習得したい



課題解決・目標達成を目指して

- ・様々な営業スタイルを理解する
- ・顧客の問題発見・解決の支援手法を理解する
- ・提案の企画・設計のポイントを理解する
- ・事例に基づく実践的な提案書作成のポイントを理解する
- ・最新の営業プレゼンテーション技法を知る

コースのねらい

自社もしくは自身の営業スタイルを認識し、顧客の不満や問題点、要望など、顧客の立場に合わせた提案書作成から顧客への提案実施・説明ができる能力を習得する。

カリキュラム（例）

	基本項目	主な内容（例）
基本要素	■ 営業スタイル	<ul style="list-style-type: none"> ・営業スタイルの種類とその特徴 ・営業データの分析 ・顧客のタイプ ・顧客タイプに合わせたクロージング方法
	■ 顧客の問題発見・解決の支援手法	<ul style="list-style-type: none"> ・顧客満足度のポイントとレベル ・PMI法（PLUS、MINUS、INTEREST） ・フェルミ推定 ・オズボーンのチェックリストとSCAMPER法
	■ 実践的提案のポイント	<ul style="list-style-type: none"> ・提案の企画・設計のポイント ・提案書作成のポイント ・提案実施・説明のポイント
	演習（例）	<ul style="list-style-type: none"> ・提案型営業ストーリーの作成、ロールプレイング ・コンベ形式による提案実施・説明演習 ・課題克服のためのアクションプラン作成
応用・実践要素（例）		<ul style="list-style-type: none"> ・顧客の課題の分類と対応策（ロジックツリー） ・最新の営業プレゼンテーション技法紹介 ・顧客にわかりやすい提案書の各種ノウハウの事例紹介

日程設定と受講料（例）

- (1) 1日（6時間）コース
3,300円（税込）
- (2) 2日間（12時間）コース
5,500円（税込）

- ※ 金額は、1名あたりの受講料です。
- ※ 6～30時間の間で設定可能です。

推奨対象者

中堅層

関連コース

- C 営業・販売
 - ・提案型営業手法
 - ・マーケティング志向の営業活動の分析と改善
 - ・顧客分析手法
- C マーケティング
 - ・マーケット情報とマーケティング計画（調査編）
 - ・マーケット情報とマーケティング計画（販売編）
- C 企画・価格
 - ・新サービス・商品開発の基本プロセス

※ 基本項目は必須としますが、主な内容や演習、応用・実践要素は、ご要望に応じてカスタマイズすることが可能です。なお、訓練時間によっては、上記の全ての内容を実施できるものではありません。

マーケティング志向の営業活動の分析と改善

人材育成上の課題・目標

- ・お客様の声を新商品・サービスに反映できていない
- ・商品・サービスのラインナップが要望に応じきれていない
- ・自社の商品・サービスのセールスポイントを最大限活かせていない
- ・営業と生産部門間の意思疎通が図れていない
- ・営業活動の方法が個々でマチマチである
- ・営業のノウハウが共有化できていない
- ・ITを有効活用できていない



課題解決・目標達成を目指して

- ・マーケティングの本質を再確認する
- ・営業活動とマーケティングの関係を理解する
- ・顧客が求める新商品・サービスの提案方法を理解する
- ・営業活動の現状把握と分析方法を理解する
- ・営業活動の改善策を検討する
- ・自社における営業活動を標準化する
- ・ITの営業への導入・活用事例を知る

コースのねらい

マーケティングの本質とマーケティング志向の営業活動を理解し、自社の商品又はサービスの価値を提供するに当たってのマーケティング志向の営業活動について、分析し、改善策の検討方法などを習得する。

カリキュラム（例）

	基本項目	主な内容（例）
基本要素	■ マーケティングの本質	<ul style="list-style-type: none"> ・マーケティングの基礎 ・マーケティングの考え方 ・顧客とニーズ ・マーケティングの本質
	■ マーケティング志向の営業活動	<ul style="list-style-type: none"> ・顧客が求める商品とサービスの提案 ・ニーズと自社商品をつなぐ営業の役割 ・営業プロセスの標準化 ・ITを活用した購買行動の分析 ・顧客の信頼獲得と広報の活用
	■ 営業活動の分析と改善	<ul style="list-style-type: none"> ・営業活動の現状把握と分析 ・顧客が求める価値の分析 ・営業活動の改善策の検討
	演習（例）	<ul style="list-style-type: none"> ・ニーズを踏まえた営業活動のプラン策定演習 ・顧客における購買思考に係るディスカッション ・営業活動を分析し、改善策の検討
	応用・実践要素（例）	<ul style="list-style-type: none"> ・マーケティングミックスについて ・RFIDを用いた識別・管理の仕組み ・マーチャンダイジングの実態

日程設定と受講料（例）

- (1) 1日（6時間）コース
3,300円（税込）
- (2) 2日間（12時間）コース
5,500円（税込）

- ※ 金額は、1名あたりの受講料です。
- ※ 6～30時間の間で設定可能です。

推奨対象者

中堅層

関連コース

- C 営業・販売
 - ・統計データ解析とコンセプトメイキング
 - ・顧客分析手法
- C マーケティング
 - ・実務に基づくマーケティング入門
 - ・マーケット情報とマーケティング計画（調査編）
 - ・マーケット情報とマーケティング計画（販売編）
- C 企画・価格
 - ・新サービス・商品開発の基本プロセス

※ 基本項目は必須としますが、主な内容や演習、応用・実践要素は、ご要望に応じてカスタマイズすることが可能です。なお、訓練時間によっては、上記の全ての内容を実施できるものではありません。

統計データ解析とコンセプトメイキング

人材育成上の課題・目標

- ・アンケート結果や各種統計データなどを商品開発や営業に活かしていない
- ・根拠に基づいた計画的な営業活動ができていない
- ・顧客や社員のアイデアを営業に活かしていない
- ・営業方針が全社的に統一されていない



課題解決・目標達成を目指して

- ・データ解析・分析手法を理解する
- ・コンセプトメイキングを理解する
- ・データ分析に基づく営業手法を理解する
- ・営業企画書の作成方法を理解する

コースのねらい

統計的データの解析法と活用方法、コンセプトメイキングの方法を理解し、各種エビデンスに基づく、営業企画書作成方法を習得する。

カリキュラム（例）

	基本項目	主な内容（例）
基本要素	■ 統計的データ解析法と活用	<ul style="list-style-type: none"> ・1次元データ分析 ・2次元データ分析 ・多変量解析
	■ コンセプトメイキング	<ul style="list-style-type: none"> ・情報収集・分析 ・コンセプトメイキング
	■ 営業企画書作成	<ul style="list-style-type: none"> ・企画書の作成手順 ・ターゲットの設定 ・各種表現技法 ・企画書の作成法
	演習（例）	<ul style="list-style-type: none"> ・統計的データ解析演習 ・情報分析とコンセプトメイキングの問題点の検証 ・自社のコンセプトに基づく企画書作成演習
	応用・実践要素（例）	<ul style="list-style-type: none"> ・営業としての財務分析について ・ビッグデータの活用によるコンセプトメイキング ・データマイニング手法

日程設定と受講料（例）

- (1) 1日（6時間）コース
3,300円（税込）
- (2) 2日間（12時間）コース
5,500円（税込）

- ※ 金額は、1名あたりの受講料です。
- ※ 6～30時間の間で設定可能です。

推奨対象者

中堅層

関連コース

- B 組織マネジメント
- ・ナレッジマネジメント
- C 営業・販売
- ・マーケティング志向の営業活動の分析と改善
- ・顧客分析手法
- C マーケティング
- ・マーケット情報とマーケティング計画（調査編）
- ・マーケット情報とマーケティング計画（販売編）
- C 企画・価格
- ・新サービス・商品開発の基本プロセス

※ 基本項目は必須としますが、主な内容や演習、応用・実践要素は、ご要望に応じてカスタマイズすることが可能です。なお、訓練時間によっては、上記の全ての内容を実施できるものではありません。

オンライン営業技術

人材育成上の課題・目標

- ・対面営業との違いを知りたい
- ・新たな新規顧客の開拓方法を知りたい
- ・オンライン営業時の顧客からの情報(ニーズ)の収集方法を知りたい
- ・テレワークにおけるチーム連携を強化したい



課題解決・目標達成を目指して

- ・様々なオンライン営業の方法を理解する
- ・対面営業とオンライン営業の違いを理解する
- ・テレワーク時における社内の情報共有の方法を理解する

コースのねらい

テレワーク時に必要な営業コミュニケーション方法を理解し、テレワークに適応した営業技術を習得する。

カリキュラム(例)

	基本項目	主な内容(例)
基本要素	■ オンライン営業概論	・オンライン営業に関するよくある誤解 ・テレポとの相違点 ・アウトサイドセールスからインサイドセールスへ
	■ 顧客開拓	・社内の顧客情報の整理 ・商品紹介手法の多様化 ・顧客のスクリーニング(審査、選別)
	■ 顧客とのリレーション	・顧客と営業担当との関係性の変化 ・オンライン営業による顧客対応方法
	■ 社内の情報共有	・進捗管理の方法 ・各種営業ツール(SFA、CRM) SFA: 営業支援システム CRM: 顧客関係管理
	演習(例)	・オンライン営業の営業戦略作成演習 ・オンライン営業実演 ・インサイドセールス実践(メルマガ作成)
	応用・実践要素(例)	・商品紹介動画の活用 ・中小企業におけるCRMの導入事例 ・オンライン営業特化型企業の実例と課題

※ 基本項目は必須としますが、主な内容や演習、応用・実践要素は、ご要望に応じてカスタマイズすることが可能です。
なお、訓練時間によっては、上記の全ての内容を実施できるものではありません。

日程設定と受講料(例)

- (1) 1日(6時間)コース
3,300円(税込)
- (2) 2日間(12時間)コース
5,500円(税込)

※ 金額は、1名あたりの受講料です。
※ 6～30時間の間で設定可能です。

推奨対象者

初任層、中堅層

関連コース

- A バックオフィス
・テレワークを活用した業務効率化
- C 営業・販売
・提案型営業手法
・提案型営業実践
・マーケティング志向の営業活動の分析と改善
・顧客分析手法
- C マーケティング
・インターネットマーケティングの活用
- D 情報発信
・オンラインプレゼンテーション技術

使用機器等

パソコン、Web会議用ソフト

顧客分析手法

人材育成上の課題・目標

- ・購買パターンが掴みきれていない
- ・売上げに繋がる効果的な販促ができていない
- ・過剰在庫が常態化している
- ・ITを活用した顧客データの分析ができない



課題解決・目標達成を目指して

- ・データマイニング手法を理解する
- ・顧客分析手法を理解する
- ・ITを活用したデータ解析手法を理解する
- ・ITを活用した購買予測方法を理解する

コースのねらい

データマイニング手法の活用方法を理解し、ITを活用した営業、マーケティングのための予測方法を習得する。

カリキュラム（例）

	基本項目	主な内容（例）
基本要素	■ データマイニングの適用効果	<ul style="list-style-type: none"> ・売上高向上（販促効果分析、売上予測、併せ買いパターン） ・コストダウン（適正在庫、ロス削減） ・顧客満足向上（アンケート分析、顧客囲い込み）
	■ 顧客分析（セグメント、購買パターン、バスケット、販促効果）	<ul style="list-style-type: none"> ・顧客セグメンテーション ・顧客購買パターン分析 ・ショッピングバスケット分析 ・販売促進効果測定 ・棚割、レイアウト変更
	■ 分析手法（クロス集計、相関・回帰分析、要因分析）	<ul style="list-style-type: none"> ・クロス集計分析 ・相関、回帰分析 ・予測、要因分析
	演習（例）	<ul style="list-style-type: none"> ・購買パターン分析演習 ・データマイニング手法導入における問題点検証 ・自社のデータマイニング適応範囲の企画
	応用・実践要素（例）	<ul style="list-style-type: none"> ・テキストマイニングについて ・ビッグデータを有効活用した事例紹介 ・データマイニングを活用した市場動向調査

日程設定と受講料（例）

- (1) 1日（6時間）コース
3,300円（税込）
- (2) 2日間（12時間）コース
5,500円（税込）

- ※ 金額は、1名あたりの受講料です。
- ※ 6～30時間の間で設定可能です。

推奨対象者

中堅層

関連コース

- B 組織マネジメント
- ・個人情報保護と情報管理
- C 営業・販売
- ・マーケティング志向の営業活動の分析と改善
- ・統計データ解析とコンセプトメイキング
- ・顧客満足向上のためのCS調査とデータ分析
- C マーケティング
- ・実務に基づくマーケティング入門
- ・マーケット情報とマーケティング計画（調査編）
- ・マーケット情報とマーケティング計画（販売編）

※ 基本項目は必須としますが、主な内容や演習、応用・実践要素は、ご要望に応じてカスタマイズすることが可能です。なお、訓練時間によっては、上記の全ての内容を実施できるものではありません。

顧客満足向上のためのCS調査とデータ分析

人材育成上の課題・目標

- ・顧客満足の本質が掴めていない
- ・顧客とのコミュニケーション不足
- ・CS向上が全社的に取り組めていない
- ・CSに関する調査の方法がわからない
- ・顧客満足度調査の結果が分析できていない



課題解決・目標達成を目指して

- ・CSの本質、目的を理解する
- ・CS向上のための社内体制の構築方法を理解する
- ・CS調査の実施手順を理解する
- ・CS調査結果の読み方、活用方法を理解する

コースのねらい

顧客満足の本質を理解することで、顧客満足度の把握とデータ分析とその活用方法についての知識と技能を習得する。

カリキュラム（例）

	基本項目	主な内容（例）
基本要素	■ 顧客満足の本質	<ul style="list-style-type: none"> ・CS（Customer Satisfaction）経営の背景と必要性 ・顧客満足の意義 ・顧客の定義
	■ 顧客満足のための社内体制	<ul style="list-style-type: none"> ・CS経営の進め方 ・CSと企業文化 ・権限委譲 ・苦情対応
	■ 顧客満足度の把握とデータ活用	<ul style="list-style-type: none"> ・CS度把握の方法 ・CS調査の実施と調査表の作成 ・CSデータ分析と活用 ・企業理念とビジョン
	演習（例）	<ul style="list-style-type: none"> ・課題を用いたCSデータ分析演習 ・効果的なCS調査表の作成演習 ・職場におけるCS向上のためのグループ討議
	応用・実践要素（例）	<ul style="list-style-type: none"> ・顧客満足度調査に特有のアンケートテクニック ・CS度把握に係る最新動向 ・CSデータを有効活用した事例紹介

日程設定と受講料（例）

- (1) 1日（6時間）コース
3,300円（税込）
- (2) 2日間（12時間）コース
5,500円（税込）

- ※ 金額は、1名あたりの受講料です。
- ※ 6～30時間の間で設定可能です。

推奨対象者

中堅層

関連コース

- C 営業・販売
- ・顧客分析手法
- C マーケティング
- ・実務に基づくマーケティング入門
- A バックオフィス
- ・IoT導入に係る情報セキュリティ
- B 組織マネジメント
- ・個人情報保護と情報管理

※ 基本項目は必須としますが、主な内容や演習、応用・実践要素は、ご要望に応じてカスタマイズすることが可能です。なお、訓練時間によっては、上記の全ての内容を実施できるものではありません。

030

実務に基づくマーケティング入門

人材育成上の課題・目標

- ・商品・サービス開発がスムーズに進まない
- ・自社商品・サービスの市場価値が下がっている
- ・顧客ニーズを的確に掴めないため売上げが落ちている
- ・マーケティングと経営戦略の関連性が乏しい
- ・顧客の変化にセールス方法が対応できていない
- ・社員が自部署の業務のみに専念し全社的な考えが乏しい



課題解決・目標達成を目指して

- ・マーケティングの意義や基礎知識を習得する
- ・市場調査・分析の見直し方を理解する
- ・商品・サービスの開発から販売までの流れの確認と戦略の立て方を理解する
- ・競合他社との差別化とブランドイメージを向上する方法を理解する
- ・顧客満足向上のための企画書作成方法を理解する

コースのねらい

実務に基づいたマーケティング活動を行うため、マーケティングの基礎知識、マーケティング業務の流れを理解し、企業内での自部署だけでなく、企業全体で顧客を満足させるマーケティング手法を習得する。

カリキュラム（例）

	基本項目	主な内容（例）
基本要素	■ マーケティングの基礎知識	・マーケティングの意義 ・マーケティング用語
	■ 市場調査・分析	・マーケットリサーチ ・市場分析 ・顧客満足（価値）の向上
	■ 商品・サービスの開発・販売	・製品開発戦略 ・コンセプトメイキング ・プロモーション ・セールス
	■ 価値を高める商品戦略	・ブランドマネジメント ・サービスマーケティング ・売上向上、競合他社
	演習（例）	・顧客受けするプロモーションの企画演習 ・コンセプトメイキング作成演習 ・自社商品（サービス）に向けた戦略アプローチの提案演習
	応用・実践要素（例）	・マーケットリサーチ（市場調査）関連法律について ・メディア戦略の紹介 ・ブランドマネジメントの成功例

日程設定と受講料（例）

- (1) 1日（6時間）コース
3,300円（税込）
- (2) 2日間（12時間）コース
5,500円（税込）

- ※ 金額は、1名あたりの受講料です。
- ※ 6～30時間の間で設定可能です。

推奨対象者

初任層

関連コース

- C 営業・販売
 - ・マーケティング志向の営業活動の分析と改善
 - ・顧客分析手法
 - ・顧客満足向上のためのCS調査とデータ分析
- C マーケティング
 - ・マーケット情報とマーケティング計画（調査編）
 - ・インターネットマーケティングの活用
- C 企画・価格
 - ・製品・市場戦略
 - ・新サービス・商品開発の基本プロセス

※ 基本項目は必須としますが、主な内容や演習、応用・実践要素は、ご要望に応じてカスタマイズすることが可能です。なお、訓練時間によっては、上記の全ての内容を実施できるものではありません。

マーケティング戦略概論

人材育成上の課題・目標

- ・マーケティングの意義が周知されていない
- ・自社のCSRがマーケティングに反映されていない
- ・産業・商業構造の変化に対応できていない
- ・マーケティングマネジメントができていない



課題解決・目標達成を目指して

- ・消費者問題及び企業の責任を理解する
- ・インターネット時代の消費者対策を理解する
- ・環境分析（外部／内部、SWOT）方法を理解する
- ・市場とターゲットの選定方法を理解する
- ・4P（製品、価格、流通、プロモーション）戦略の見直し方法を理解する
- ・自社のマーケティング戦略の現状分析と評価方法を理解する

コースのねらい

マーケティングの意義、CSR（企業の社会的責任）とマーケティングの結びつきについて理解し、マーケティング戦略の概要を習得する。

カリキュラム（例）

	基本項目	主な内容（例）
基本要素	■ 消費者主義のマーケティング	<ul style="list-style-type: none"> ・消費者問題とコンシューマリズム ・サービス化の進展 ・消費者対策
	■ CSR（企業の社会的責任）	<ul style="list-style-type: none"> ・流通と消費者への責任 ・エコロジカルマーケティングへの対応 ・情報化の進展と企業の責任
	■ マーケティング戦略	<ul style="list-style-type: none"> ・企業のマーケティング戦略と対応 ・マーケティング戦略の意義 ・プッシュ戦略とプル戦略 ・市場の細分化 ・マーケティングミックスの構成要素
	演習（例）	<ul style="list-style-type: none"> ・消費者問題の洗い出し ・CSRにかかるグループワーク ・マーケティング戦略における課題の検討
	応用・実践要素（例）	<ul style="list-style-type: none"> ・グリーン購入法について ・クラウドを活用したマーケティング戦略 ・マーチャンダイジングの概要について

日程設定と受講料（例）

- (1) 1日（6時間）コース
3,300円（税込）
- (2) 2日間（12時間）コース
5,500円（税込）

- ※ 金額は、1名あたりの受講料です。
- ※ 6～30時間の間で設定可能です。

推奨対象者

中堅層

関連コース

- A バックオフィス
 - ・クラウド活用入門
 - ・クラウドを活用したシステム導入
- B 組織マネジメント
 - ・eビジネスにおけるリーガルリスク
- C マーケティング
 - ・マーケティング戦略概論
 - ・マーケット情報とマーケティング計画（調査編）
 - ・マーケット情報とマーケティング計画（販売編）
 - ・インターネットマーケティングの活用

※ 基本項目は必須としますが、主な内容や演習、応用・実践要素は、ご要望に応じてカスタマイズすることが可能です。なお、訓練時間によっては、上記の全ての内容を実施できるものではありません。

マーケット情報とマーケティング計画（調査編）

人材育成上の課題・目標

- ・マーケット情報が商品開発や営業、販路拡大に活用されていない
- ・市場調査、実地調査の計画が策定できない
- ・来街者調査のノウハウがない
- ・商勢圏の設定ができていない



課題解決・目標達成を目指して

- ・マーケット情報の収集と活用方法を理解する
- ・調査方法と計画・実施の方法を理解する
- ・市場調査の流れを理解する
- ・各種調査方法を理解する

コースのねらい

マーケティングコミュニケーション、市場・商圈調査、商勢圏を理解し、市場調査等の計画策定方法を習得する。

カリキュラム（例）

	基本項目	主な内容（例）
基本要素	■ 情報とマーケティングコミュニケーション	<ul style="list-style-type: none"> ・情報の条件 ・情報の双方向性 ・マーケティングミックスと情報管理 ・マーケット情報の収集と活用 ・調査の方法と計画、実施、分析評価
	■ 市場調査と商圈調査	<ul style="list-style-type: none"> ・市場調査の調査手順 ・実地調査の方法 ・市場調査の展開
	■ 市場調査と地域情報	<ul style="list-style-type: none"> ・都市間商勢圏の認定とハフモデルを活用した商勢圏設定 ・来街者調査
	演習（例）	<ul style="list-style-type: none"> ・事例に基づく市場調査方法の選定演習 ・各調査方法におけるメリット・デメリットのグループディスカッション ・市場調査の計画策定演習
	応用・実践要素（例）	<ul style="list-style-type: none"> ・市場調査に関連する法律について ・セカンダリデータの活用・情報収集について ・市場調査業界の動向と外部調査機関の活用について

日程設定と受講料（例）

- (1) 1日（6時間）コース
3,300円（税込）
- (2) 2日間（12時間）コース
5,500円（税込）

- ※ 金額は、1名あたりの受講料です。
- ※ 6～30時間の間で設定可能です。

推奨対象者

初任層

関連コース

- C 営業・販売
 - ・マーケティング志向の営業活動の分析と改善
 - ・統計データ解析とコンセプトメイキング
 - ・顧客分析手法
- C マーケティング
 - ・実務に基づくマーケティング入門
 - ・マーケティング戦略概論
 - ・マーケット情報とマーケティング計画（販売編）
 - ・インターネットマーケティングの活用
- C 企画・価格
 - ・製品・市場戦略

※ 基本項目は必須としますが、主な内容や演習、応用・実践要素は、ご要望に応じてカスタマイズすることが可能です。なお、訓練時間によっては、上記の全ての内容を実施できるものではありません。

マーケット情報とマーケティング計画（販売編）

人材育成上の課題・目標

- ・市場調査の結果が営業や販売に活かせていない
- ・販売計画、販売目標の設定方法が明確でない
- ・マーチャンダイジングに反映できていない



課題解決・目標達成を目指して

- ・市場調査と地域情報を整理する
- ・販売計画策定のプロセスを明確にする
- ・販売計画、販売目標の設定方法を理解する

コースのねらい

市場調査等の結果に基づき、販売予測と販売政策の立案手法を習得する。

カリキュラム（例）

	基本項目	主な内容（例）
基本要素	■ 市場調査と商圈調査	<ul style="list-style-type: none"> ・市場調査の概要 ・商圈調査の概要 ・市場調査と地域情報
	■ 販売予測と販売政策の立案	<ul style="list-style-type: none"> ・販売計画策定のプロセス ・販売計画・販売目標の設定
	■ 販売計画と販売予算	<ul style="list-style-type: none"> ・販売計画の意義と立案 ・販売計画の設定 ・販売計画の策定手法
	演習（例）	<ul style="list-style-type: none"> ・販売計画・販売目標の設定演習 ・販売計画と目標設定時における課題と解決策の検討 ・販売計画の立案演習
応用・実践要素（例）	<ul style="list-style-type: none"> ・マーケティングミックスについて ・RFIDを用いた識別・管理の仕組み ・マーチャンダイジングの実態 	

日程設定と受講料（例）

- (1) 1日（6時間）コース
3,300円（税込）
- (2) 2日間（12時間）コース
5,500円（税込）

- ※ 金額は、1名あたりの受講料です。
- ※ 6～30時間の間で設定可能です。

推奨対象者

初任層

関連コース

- C 営業・販売
 - ・マーケティング志向の営業活動の分析と改善
 - ・統計データ解析とコンセプトメイキング
 - ・顧客分析手法
- C マーケティング
 - ・実務に基づくマーケティング入門
 - ・マーケティング戦略概論
 - ・マーケット情報とマーケティング計画（調査編）
 - ・インターネットマーケティングの活用
- C 企画・価格
 - ・製品・市場戦略

※ 基本項目は必須としますが、主な内容や演習、応用・実践要素は、ご要望に応じてカスタマイズすることが可能です。なお、訓練時間によっては、上記の全ての内容を実施できるものではありません。

インターネットマーケティングの活用

人材育成上の課題・目標

- ・従来型の営業活動に限界を感じはじめている
- ・自社の商品・サービスのターゲットが限定されているため販路の拡大を図りたい
- ・リピーターがなかなか増えない
- ・インターネットを活用した調査方法、メリット・デメリットを知りたい
- ・インターネット広告の概要と費用対効果について知りたい



課題解決・目標達成を目指して

- ・インターネットビジネスの流れを理解する
- ・インターネットとマーケティング活動の関連を整理する
- ・デメリットを念頭に入れたインターネット調査の方法を理解する
- ・リレーションシップの考え方を理解する
- ・ホームページやSNSの活用方法と広告のノウハウを知る

コースのねらい

インターネットマーケティングの概要を理解し、インターネット、ソーシャルメディア等を効果的に活用することで、顧客獲得のための施策を検討できる知識を習得する。

カリキュラム (例)

	基本項目	主な内容 (例)
基本要素	■ インターネットマーケティング	<ul style="list-style-type: none"> ・マーケティング活動としての位置づけ ・インターネットビジネスの流れ ・インターネットビジネスのポイント
	■ 顧客とのリレーションシップ	<ul style="list-style-type: none"> ・顧客データベース ・ユーザ情報の収集、分析、活用 ・FSPデータとRFM分析 ・個人情報保護とセキュリティ
	■ インターネット調査と活用	<ul style="list-style-type: none"> ・効果測定方法の分類 ・アクセス分析 ・クッキーを使用したアプローチ ・インターネット広告
	演習 (例)	<ul style="list-style-type: none"> ・リード・CV (コンバージョン) ・LTV (ライフタイムバリュー) 分析演習 ・効果的なWebサイトに係るグループ討議 ・SNSを活用したデータ分析演習
	応用・実践要素 (例)	<ul style="list-style-type: none"> ・ネットビジネスに関連する法律について ・ビッグデータの活用・情報収集について ・インターネット調査と活用の最新事例紹介

日程設定と受講料 (例)

- (1) 1日 (6時間) コース
3,300円 (税込)
- (2) 2日間 (12時間) コース
5,500円 (税込)

- ※ 金額は、1名あたりの受講料です。
- ※ 6～30時間の間で設定可能です。

推奨対象者

中堅層

関連コース

- A バックオフィス ・クラウド活用入門
- B 組織マネジメント ・eビジネスにおけるリーガルリスク
- C 営業・販売 ・顧客分析手法
- C マーケティング
 - ・実務に基づくマーケティング入門
 - ・マーケティング戦略概論
 - ・マーケット情報とマーケティング計画 (調査編)
 - ・マーケット情報とマーケティング計画 (販売編)
- C プロモーション
- ・チャンスをつかむインターネットビジネス

※ 基本項目は必須としますが、主な内容や演習、応用・実践要素は、ご要望に応じてカスタマイズすることが可能です。なお、訓練時間によっては、上記の全ての内容を実施できるものではありません。

製品・市場戦略

人材育成上の課題・目標

- ・市場調査に基づく製品計画と製品戦略を立案したい
- ・市場と製品の供給量が明確でない
- ・製品のライフサイクルの方針が一定でない
- ・競合他社との差別化が図れない



課題解決・目標達成を目指して

- ・製品計画と製品戦略とは何かを理解する
- ・製品ラインと製品ミックスを理解する
- ・製品開発戦略と新製品開発の進め方を理解する
- ・製品の改良と既存製品の新用途を開拓する方法を理解する
- ・製品ライフサイクルと製品差別化を検討する
- ・市場開拓戦略と撤退戦略を理解する

コースのねらい

製品計画、製品戦略及び市場戦略の概要について理解し、製品（サービス）の製品戦略の立案方法について習得する。

カリキュラム（例）

	基本項目	主な内容（例）
基本要素	■ 製品計画と製品戦略	<ul style="list-style-type: none"> ・製品計画と製品戦略とは ・製品ラインと製品ミックス ・製品開発戦略と新製品開発の進め方 ・製品の改良と既存製品の新用途開拓 ・製品多角化 ・製品ライフサイクルと製品差別化戦略 ・計画的な陳腐化・ブランドの役割 ・製品市場戦略の概要
	■ 市場戦略	<ul style="list-style-type: none"> ・市場競争戦略の4類型 ・企業ドメインと市場細分化戦略 ・エリアマーケティング ・競争優位戦略の概要 ・市場開拓戦略と撤退戦略
	演習（例）	<ul style="list-style-type: none"> ・市場開拓戦略のための企画書作成演習 ・顧客満足度向上を目指すエリアマーケティングのディスカッション ・市場細分化戦略を活用した自社のメリット抽出演習
応用・実践要素（例）		<ul style="list-style-type: none"> ・成長マトリクスについて ・新たなビジネス展開におけるIT活用成功事例の紹介 ・製品市場戦略による事業の再生事例紹介

日程設定と受講料（例）

- (1) 1日（6時間）コース
3,300円（税込）
- (2) 2日間（12時間）コース
5,500円（税込）

- ※ 金額は、1名あたりの受講料です。
- ※ 6～30時間の間で設定可能です。

推奨対象者

中堅層

関連コース

- C マーケティング
- ・実務に基づくマーケティング入門
- ・マーケティング戦略概論
- ・マーケット情報とマーケティング計画（調査編）
- ・マーケット情報とマーケティング計画（販売編）
- C 企画・価格
- ・新サービス・商品開発の基本プロセス

※ 基本項目は必須としますが、主な内容や演習、応用・実践要素は、ご要望に応じてカスタマイズすることが可能です。なお、訓練時間によっては、上記の全ての内容を実施できるものではありません。

035

新サービス・商品開発の基本プロセス

人材育成上の課題・目標

- ・ヒット商品が開発できず下請け化している
- ・社員のアイデアを商品開発に活かしていない
- ・自社の持つ強み及び資産を商品開発に最大限活かしていない
- ・商品化しても市場に浸透しない



課題解決・目標達成を目指して

- ・新商品開発の考え方、基本プロセスを理解する
- ・他社の成功と失敗の要因を分析する
- ・自社資産を棚卸しする
- ・製品企画方法と開発コストの関係を知る

コースのねらい

ヒット商品の考え方、アイデアの出し方及び自社資産の活用方法を理解し、企画書の作成を行い、サービス、商品づくりの基本プロセスを習得する。

カリキュラム（例）

	基本項目	主な内容（例）
基本要素	■ 新商品開発プロセス	<ul style="list-style-type: none"> ・事業戦略と商品開発 ・市場ニーズと商品コンセプト ・販売戦略と企画提案
	■ 売れる新商品に向けた企画手順	<ul style="list-style-type: none"> ・新商品企画の狙いとは ・顧客の対象層と要望分析 ・アイデアの整理と検討 ・既存商品の整理とビジネスチャンス
	■ 新商品企画とコストの検討	<ul style="list-style-type: none"> ・企画書作成のポイント ・開発コストと利益見込 ・スケジュールと製造方法 ・新商品の将来性
	演習（例）	<ul style="list-style-type: none"> ・既存商品の強みの分析演習 ・商品企画に係るブレインストーミング演習 ・新商品開発の企画書作成演習
	応用・実践要素（例）	<ul style="list-style-type: none"> ・TRIZ（トッリーズ）について ・データマイニング手法 ・ヒット商品のパターン事例の紹介

日程設定と受講料（例）

- (1) 1日（6時間）コース
3,300円（税込）
- (2) 2日間（12時間）コース
5,500円（税込）

- ※ 金額は、1名あたりの受講料です。
- ※ 6～30時間の間で設定可能です。

推奨対象者

中堅層

関連コース

- B 組織マネジメント
 - ・ナレッジマネジメント
 - ・知的財産権トラブルへの対応（1）
 - ・知的財産権トラブルへの対応（2）
- C 営業・販売
 - ・マーケティング志向の営業活動の分析と改善
- C マーケティング
 - ・実務に基づくマーケティング入門
- C 企画・価格
 - ・製品・市場戦略

※ 基本項目は必須としますが、主な内容や演習、応用・実践要素は、ご要望に応じてカスタマイズすることが可能です。なお、訓練時間によっては、上記の全ての内容を実施できるものではありません。

036

プロモーションとチャネル戦略

人材育成上の課題・目標

- ・ 自社製品に対する顧客の意見などの情報収集ができていない
- ・ 流通部門を巻き込んだ販売促進活動ができていない
- ・ イメージ戦略をもっと活用したい
- ・ 価格や取引条件などの交渉がうまくいっていない



課題解決・目標達成を目指して

- ・ マーケティングチャネルの考え方を理解する
- ・ 販売チャネル戦略を策定する
- ・ イメージ戦略の手法と事例を知る
- ・ 生産システムの課題とSCM構築のポイントを理解する

コースのねらい

チャネルの機能とチャネル戦略のポイント、コミュニケーションのモデルとコミュニケーション戦略のポイント、従来型生産システムの課題とサプライチェーンマネジメント構築上の留意点について理解し、販売チャネル、プロモーション戦略の策定方法について習得する。

カリキュラム（例）

	基本項目	主な内容（例）
基本要素	■ チャネル戦略	<ul style="list-style-type: none"> ・ マーケティングチャネルの機能 ・ チャネル戦略
	■ プロモーション戦略	<ul style="list-style-type: none"> ・ コミュニケーションプロセス ・ コミュニケーション戦略
	■ SCM (Supply Chain Management)	<ul style="list-style-type: none"> ・ 経営環境の変化とサプライチェーンマネジメント ・ ロジスティクス戦略
	演習（例）	<ul style="list-style-type: none"> ・ 販売チャネル戦略の特徴の確認 ・ チャネル戦略策定時の課題の検討 ・ 自社の生産システムの課題の解消に向けた策定演習
応用・実践要素（例）	<ul style="list-style-type: none"> ・ インバウンドとアウトバウンドとサプライチェーンについて ・ ソリューションパッケージ活用の最新動向 ・ 現場における導入効果のポイントと事例紹介 	

日程設定と受講料（例）

- (1) 1日（6時間）コース
3,300円（税込）
- (2) 2日間（12時間）コース
5,500円（税込）

- ※ 金額は、1名あたりの受講料です。
- ※ 6～30時間の間で設定可能です。

推奨対象者

中堅層

関連コース

- A 流通・物流
- ・ 3PLとSCM
 - ・ 流通システム設計
 - ・ 卸売業・サービス業の販売戦略
 - ・ SCMの現状と将来展望
- C 企画・価格
- ・ 製品・市場戦略
- C プロモーション
- ・ チャンスをつかむインターネットビジネス

※ 基本項目は必須としますが、主な内容や演習、応用・実践要素は、ご要望に応じてカスタマイズすることが可能です。なお、訓練時間によっては、上記の全ての内容を実施できるものではありません。

047

チャンスをつかむインターネットビジネス

人材育成上の課題・目標

- ・ ホームページ、SNSを活用して効果的な広報をしたい
- ・ インターネット通販に参入したいが、不安がある
- ・ インターネットを活用することでコスト削減できると聞かすが、メリットだけでなくデメリットも知りたい
- ・ 電子商取引について知りたい



課題解決・目標達成を目指して

- ・ 広報効果を高めるデータ活用や事例を知る
- ・ インターネットビジネスの概要を知る
- ・ ネットビジネスのメリット・デメリットを把握する
- ・ eコマース導入効果の検証方法を理解する

コースのねらい

インターネットを活用した広告及びコマースの現状を理解することで、インターネットを活用したビジネスチャンスの拡大を検討できる知識を習得する。

カリキュラム (例)

	基本項目	主な内容 (例)
基本要素	■ インターネットビジネス概論	<ul style="list-style-type: none"> ・ 現状と今後の展開 ・ 顧客満足度向上 ・ 新店舗の創造
	■ インターネット広告	<ul style="list-style-type: none"> ・ インターネット広告とは ・ 特徴と利点 ・ インターネット広告の基礎知識 ・ 広告効果を高めるデータ活用法
	■ 電子商取引 (eコマース)	<ul style="list-style-type: none"> ・ eコマースの概要 ・ eコマースのメリット ・ 電子決済方法の種類 ・ eコマースモデル
	演習 (例)	<ul style="list-style-type: none"> ・ 広告効果測定事例に基づくケーススタディ ・ ネットビジネスにおけるメリット・デメリットのグループ討議 ・ eコマース導入効果の検証演習
	応用・実践要素 (例)	<ul style="list-style-type: none"> ・ 収益化モデルの種類について ・ インターネット広告の最新動向 ・ 広告効果を高めた工夫の事例紹介

日程設定と受講料 (例)

- (1) 1日 (6時間) コース
3,300円 (税込)
- (2) 2日間 (12時間) コース
5,500円 (税込)

- ※ 金額は、1名あたりの受講料です。
- ※ 6～30時間の間で設定可能です。

推奨対象者

中堅層

関連コース

- A バックオフィス
 - ・ クラウド活用入門
 - ・ IoT活用によるビジネス展開
 - ・ クラウドを活用したシステム導入
 - ・ IoT導入に係る情報セキュリティ
- B 組織マネジメント
 - ・ IoTを活用したビジネスモデル
 - ・ eビジネスにおけるリーガルリスク
- C マーケティング
 - ・ インターネットマーケティングの活用
- C プロモーション
 - ・ プロモーションとチャネル戦略

※ 基本項目は必須としますが、主な内容や演習、応用・実践要素は、ご要望に応じてカスタマイズすることが可能です。なお、訓練時間によっては、上記の全ての内容を実施できるものではありません。

ワイヤレス環境に必要となる無線LANとセキュリティ

人材育成上の課題・目標

- ・無線LANの仕組みを知りたい
- ・無線LANのセキュリティ対策を知りたい
- ・設置場所や使用環境に応じたワイヤレス環境を選定したい
- ・想定されるトラブルとその対応を知りたい



課題解決・目標達成を目指して

- ・無線LANの通信規格や技術を理解する
- ・セキュリティ対策の方式を理解する
- ・設置場所や使用環境に応じた適切なワイヤレス環境を選定できる
- ・無線LANのトラブル事例から対応方法まで習得する

コースのねらい

ネットワークを活用した生産性向上を目指し、職場内でワイヤレス環境を構築する上で使用される無線LAN通信と無線LANのセキュリティの種類と特徴を理解する。

カリキュラム (例)

	基本項目	主な内容 (例)
基本要素	■ 無線LANの技術	<ul style="list-style-type: none"> ・無線LANの概要 ・無線LAN通信規格とその特徴 ・公衆無線通信について
	■ 無線LANのセキュリティ	<ul style="list-style-type: none"> ・無線通信の危険性 ・無線LANの暗号化方式 ・アクセス制御技術
	■ 環境構築のポイント	<ul style="list-style-type: none"> ・電波強度と電波干渉 ・無線LANコントローラ ・トラブル事例紹介
	演習 (例)	<ul style="list-style-type: none"> ・無線LANへの接続 ・各種暗号規格による接続設定 (SSIDの検出と接続) ・トラブル対処事例
	応用・実践要素 (例)	<ul style="list-style-type: none"> ・有線LANと無線LANの結合 ・無線LANのメリット・デメリット ・無線LANのアクセスポイントの監視

※ 基本項目は必須としますが、主な内容や演習、応用・実践要素は、ご要望に応じてカスタマイズすることが可能です。
 なお、訓練時間によっては、上記の全ての内容を実施できるものではありません。

日程設定と受講料 (例)

- (1) 1日 (6時間) コース
2,200円 (税込)
- (2) 2日間 (12時間) コース
3,300円 (税込)

- ※ 金額は、1名あたりの受講料です。
- ※ 4～30時間の間で設定可能です。
- ※ 推奨訓練時間は、6～12時間です。

推奨対象者

ITを活用した業務改善に取り組む方

関連コース

- A バックオフィス
- ・クラウド活用入門
- ・クラウドを活用したシステム導入
- ・クラウドを活用した情報共有能力の拡充
- ・IoT導入に係る情報セキュリティ
- B 組織マネジメント
- ・IoTを活用したビジネスモデル
- D ネットワーク
- ・社内ネットワーク管理に役立つ管理
- D 倫理・セキュリティ
- ・脅威情報とセキュリティ対策 ほか

使用機器等

パソコン、無線LANルータ

社内ネットワークに役立つ管理手法

人材育成上の課題・目標

- ・ LANの基礎技術を習得したい
- ・ LANの構築に必要な機器を知りたい
- ・ パソコンやプリンタをネットワークに接続して使用したい
- ・ 社内でLANに繋がっている機器の設定・管理方法を知りたい
- ・ 社内ネットワークのトラブル対処方法を知りたい



課題解決・目標達成を目指して

- ・ 社内で使用するLANを管理することができる
- ・ パソコンやプリンタをネットワークに接続できる
- ・ 社内で使用する機器の管理ができる
- ・ 新しい機器を購入する場合、IT業者に的確な要望を示すことができる
- ・ ネットワークの設定・管理に必要なTCP/IPコマンドを理解する
- ・ 社内ネットワークの不具合箇所の切り分け・特定ができる

コースのねらい

ネットワークを活用した生産性向上を目指し、ローカルエリアネットワーク（LAN）の技術や機器のネットワーク接続方法を習得し、ネットワーク設定に必要な通信プロトコル及びTCP/IPの基本コマンドを理解する。

カリキュラム（例）

基本項目	主な内容（例）
■ LANの技術	<ul style="list-style-type: none"> ・ LANの基礎知識 ・ LANの構成機器の概要 ・ LANの種類 ・ 通信規格
■ パソコンLAN環境の設定	<ul style="list-style-type: none"> ・ パソコンの設定 ・ ネットワークプリンタの設定
■ 通信プロトコル	<ul style="list-style-type: none"> ・ 通信プロトコルの概要 ・ OSI参照モデル
■ TCP/IPの設定	<ul style="list-style-type: none"> ・ TCP/IPとは ・ IPアドレスについて ・ ネットワークアドレッシング ・ TCP/IPコマンドの利用 ・ 接続機器の管理
演習（例）	<ul style="list-style-type: none"> ・ パソコンやネットワークプリンタの設定 ・ 接続機器の管理及び監視 ・ TCP/IPコマンドを利用したトラブル解決
応用・実践要素（例）	<ul style="list-style-type: none"> ・ ネットワークの施工管理 ・ 無線LANの活用 ・ ネットワークセキュリティキーの管理

※ 基本項目は必須としますが、主な内容や演習、応用・実践要素は、ご要望に応じてカスタマイズすることが可能です。
なお、訓練時間によっては、上記の全ての内容を実施できるものではありません。

日程設定と受講料（例）

- (1) 1日（6時間）コース
2,200円（税込）
- (2) 2日間（12時間）コース
3,300円（税込）

- ※ 金額は、1名あたりの受講料です。
- ※ 4～30時間の間で設定可能です。
- ※ 推奨訓練時間は、6～12時間です。

推奨対象者

ITを活用した業務改善に取り組む方

関連コース

- A バックオフィス
 - ・ クラウド活用入門
 - ・ クラウドを活用したシステム導入
 - ・ クラウドを活用した情報共有能力の拡充
 - ・ IoT導入に係る情報セキュリティ
- B 組織マネジメント
 - ・ IoTを活用したビジネスモデル
- D ネットワーク
 - ・ ワイヤレス環境に必要な無線LANとセキュリティ
- D 倫理・セキュリティ
 - ・ 脅威情報とセキュリティ対策 ほか

使用機器等

パソコン、LAN構成機器、TCP/IPソフトウェア

表計算ソフトを活用した業務改善

人材育成上の課題・目標

- ・表計算ソフトの基本的な使い方がわからない
- ・表計算ソフトを業務で活用したい
- ・基本的な操作を学んでいないため、作業にムダが多い
- ・表計算ソフトを活用して業務を効率化したい



課題解決・目標達成を目指して

- ・表計算ソフトの基本的な使い方を理解し、効率的な入力方法や計算方法を習得する
- ・ソフトにあった用途を理解する
- ・業務効率化のための必要な様式等が作成できる

コースのねらい

表計算ソフトについて、業務で必要となる各種用途に応じた実習を通して、業務改善につながる活用方法を習得する。

カリキュラム (例)

	基本項目	主な内容 (例)
基本要素	■ 表計算ソフト概要と基本操作	<ul style="list-style-type: none"> ・表計算ソフトの概要、特徴等 ・データ入力方法 ・簡単な計算式の入力 ・ショートカットキーの使い方
	■ 文書作成ソフトと表計算ソフトの用途の違い	<ul style="list-style-type: none"> ・表計算ソフトの得意分野 ・文書作成ソフトの得意分野 ・データベースソフトとの違い
	■ ワークシート活用	<ul style="list-style-type: none"> ・計算式の入力 (合計、平均) ・罫線 ・複写 (データ、計算式、罫線)
	演習 (例)	<ul style="list-style-type: none"> ・日報を様式から作成する ・見積書を様式から作成する ・業務進捗管理表を作成する
	応用・実践要素 (例)	<ul style="list-style-type: none"> ・OCRソフトを活用したデータ化 ・文書作成ソフト等と連携する ・簡易的なデータベースとしての機能

※ 基本項目は必須としますが、主な内容や演習、応用・実践要素は、ご要望に応じてカスタマイズすることが可能です。
 なお、訓練時間によっては、上記の全ての内容を実施できるものではありません。

日程設定と受講料 (例)

- (1) 1日 (6時間) コース
2,200円 (税込)
- (2) 2日間 (12時間) コース
3,300円 (税込)

- ※ 金額は、1名あたりの受講料です。
- ※ 4～30時間の間で設定可能です。
- ※ 推奨訓練時間は、6～12時間です。

推奨対象者

ITを活用した業務改善に取り組む方

関連コース

- A 品質保証・管理
 - ・品質管理基本
 - ・品質管理実践
- B 組織マネジメント
 - ・業務効率向上のための時間管理
- C 営業・販売
 - ・統計データ解析とコンセプトメイキング
 - ・顧客分析手法
- D データ活用
 - ・業務に役立つ表計算ソフトの関数活用
 - ・表計算ソフトを活用した効果的なデータの可視化
 - ・効率よく分析するためのデータ集計
 - ・ピボットテーブルを活用したデータ分析
 - ・品質管理に役立つグラフ活用
 - ・表計算ソフトを活用した統計データ解析
 - ・表計算ソフトのマクロによる定型業務の自動化 ほか

使用機器等

パソコン、表計算ソフト

業務に役立つ表計算ソフトの関数活用

人材育成上の課題・目標

- ・表計算ソフトの関数について学びたい
- ・表計算ソフトの関数の種類を知りたい
- ・データ処理の作業を効率化したい
- ・見やすい帳票を作成したい



課題解決・目標達成を目指して

- ・表計算ソフトの関数の使用方法を知る
- ・表計算ソフトの関数の種類を知る
- ・効果的な関数の活用方法を理解する
- ・関数を活用して効率的な帳票の作成方法を習得する

コースのねらい

業務の効率化を目指して、事務処理に必要なデータ処理における表計算ソフトの関数の効果的な活用方法を習得する。

カリキュラム (例)

	基本項目	主な内容 (例)
基本要素	■ データの処理	<ul style="list-style-type: none"> ・関数とは ・計算式の入力 (合計、平均) ・絶対参照と相対参照
	■ 関数の実務活用	<ul style="list-style-type: none"> ・論理関数 (IF,AND,OR等) ・検索関数 (VLOOKUP等) ・情報関数 (ISERROR等) ・その他の関数
	演習 (例)	<ul style="list-style-type: none"> ・データ演算演習 ・関数を活用した売上実績のデータ処理 ・関数を活用した営業実績のデータ処理
	応用・実践要素 (例)	<ul style="list-style-type: none"> ・様々な関数 ・関数の活用法 ・関数のネスト

※ 基本項目は必須としますが、主な内容や演習、応用・実践要素は、ご要望に応じてカスタマイズすることが可能です。
 なお、訓練時間によっては、上記の全ての内容を実施できるものではありません。

日程設定と受講料 (例)

- (1) 1日 (6時間) コース
2,200円 (税込)
- (2) 2日間 (12時間) コース
3,300円 (税込)

- ※ 金額は、1名あたりの受講料です。
- ※ 4～30時間の間で設定可能です。
- ※ 推奨訓練時間は、6～12時間です。

推奨対象者

ITを活用した業務改善に取り組む方

関連コース

- A 品質保証・管理
 - ・品質管理基本
 - ・品質管理実践
- B 組織マネジメント
 - ・業務効率向上のための時間管理
- C 営業・販売
 - ・統計データ解析とコンセプトメイキング
 - ・顧客分析手法
- D データ活用
 - ・表計算ソフトを活用した業務改善
 - ・表計算ソフトを活用した効果的なデータの可視化
 - ・効率よく分析するためのデータ集計
 - ・ピボットテーブルを活用したデータ分析
 - ・品質管理に役立つグラフ活用
 - ・表計算ソフトを活用した統計データ解析
 - ・表計算ソフトのマクロによる定型業務の自動化 ほか

使用機器等

パソコン、表計算ソフト

表計算ソフトを活用した効果的なデータの可視化

人材育成上の課題・目標

- ・現状を把握し、課題やその原因を発見したい
- ・直感的に課題を伝えたい
- ・データから有用な情報を取得したい
- ・様々なデータを統合し、分析データとして活用したい
- ・プレゼンテーションや商談時等において、相手に直感的に要点を伝えたい
- ・データから傾向や因果関係を捉えたい
- ・問題の原因を正確に特定したい



課題解決・目標達成を目指して

- ・データの分かりやすい表現を理解する
- ・データを視覚的な表現方法を習得する
- ・データを可視化することで、改善点の把握ができる
- ・数字だけでは気付かなかった特徴を見つけることができる

コースのねらい

表計算ソフトを活用し、各種報告書やプレゼンテーション資料等にデータを効果的に可視化する方法を習得する。

カリキュラム（例）

	基本項目	主な内容（例）
基本要素	■ データの可視化	<ul style="list-style-type: none"> ・データの表現方法（グラフ、チャート等） ・グラフの作成 ・効果的なグラフの見せ方
	■ グラフの効果的な活用	<ul style="list-style-type: none"> ・複合グラフの作成 ・補助グラフ付き円グラフの作成
	■ データを可視化する応用機能	<ul style="list-style-type: none"> ・スパークラインの作成 ・データバー ・カラースケール ・アイコンセット
	演習（例）	<ul style="list-style-type: none"> ・グラフ・チャート作成演習 ・データバー、カラースケール、アイコンセットの組み合わせ演習
	応用・実践要素（例）	<ul style="list-style-type: none"> ・Power View（地図上にデータのマッピングやグラフを時系列に沿って動的に表現） ・Power Map（地図情報サービスを利用し、セルのデータを地図上にマッピング）

※ 基本項目は必須としますが、主な内容や演習、応用・実践要素は、ご要望に応じてカスタマイズすることが可能です。
なお、訓練時間によっては、上記の全ての内容を実施できるものではありません。

日程設定と受講料（例）

- (1) 1日（6時間）コース
2,200円（税込）
- (2) 2日間（12時間）コース
3,300円（税込）

- ※ 金額は、1名あたりの受講料です。
- ※ 4～30時間の間で設定可能です。
- ※ 推奨訓練時間は、6～12時間です。

推奨対象者

ITを活用した業務改善に取り組む方

関連コース

- C 営業・販売
 - ・統計データ解析とコンセプトメイキング
 - ・顧客分析手法
 - ・顧客満足度向上のためのCS調査とデータ分析
- C マーケティング
 - ・マーケット情報とマーケティング計画（調査編）
 - ・マーケット情報とマーケティング計画（販売編）
 - ・インターネットマーケティングの活用
- D データ活用
 - ・表計算ソフトの活用した業務改善
 - ・業務に役立つ表計算ソフトの関数活用
 - ・効率よく分析するためのデータ集計
 - ・ピボットテーブルを活用したデータ分析
 - ・品質管理に役立つグラフ活用
 - ・表計算ソフトを活用した統計データ解析 ほか

使用機器等

パソコン、表計算ソフト

効率よく分析するためのデータ集計

人材育成上の課題・目標

- ・データの集計方法を知りたい
- ・アンケート結果等の結果を見やすくまとめたい
- ・集計データを分析に活用したい

課題解決・目標達成を目指して

- ・データの効果的な集計方法を理解する
- ・効率的なデータ集計を習得する

コースのねらい

効率よく大量のデータを分析するための、表計算ソフトを活用したデータ集計手法を習得する。

カリキュラム（例）

	基本項目	主な内容（例）
基本要素	■ データ集約	<ul style="list-style-type: none"> ・データの種類と特徴 ・データの入力 ・ワークシートの活用 ・関数の活用
	■ データ集計	<ul style="list-style-type: none"> ・データの並べ替え ・データの集計とグループ化 ・データの抽出と抽出条件設定
	■ データ集計に役立つ機能	<ul style="list-style-type: none"> ・集計に役立つ関数 ・複数のワークシート集計（3D集計） ・ピボットテーブル機能
	演習（例）	<ul style="list-style-type: none"> ・集計用関数の活用演習 ・ピボットテーブル活用演習
	応用・実践要素（例）	<ul style="list-style-type: none"> ・目的に合わせた効果的な集計手法（単純集計、クロス集計、ウエイトバック集計等） ・統計、分析への活用

※ 基本項目は必須としますが、主な内容や演習、応用・実践要素は、ご要望に応じてカスタマイズすることが可能です。
なお、訓練時間によっては、上記の全ての内容を実施できるものではありません。

日程設定と受講料（例）

- (1) 1日（6時間）コース
2,200円（税込）
- (2) 2日間（12時間）コース
3,300円（税込）

- ※ 金額は、1名あたりの受講料です。
- ※ 4～30時間の間で設定可能です。
- ※ 推奨訓練時間は、6～12時間です。

推奨対象者

ITを活用した業務改善に取り組む方

関連コース

- A 品質保証・管理
 - ・品質管理基本
 - ・品質管理実践
- B 組織マネジメント
 - ・業務効率向上のための時間管理
- C 営業・販売
 - ・統計データ解析とコンセプトメイキング
 - ・顧客分析手法
- D データ活用
 - ・表計算ソフトの活用した業務改善
 - ・業務に役立つ表計算ソフトの関数活用
 - ・表計算ソフトを活用した効果的なデータの可視化
 - ・ピボットテーブルを活用したデータ分析
 - ・品質管理に役立つグラフ活用
 - ・表計算ソフトを活用した統計データ解析 ほか

使用機器等

パソコン、表計算ソフト

ピボットテーブルを活用したデータ分析

人材育成上の課題・目標

- ・ピボットテーブルを理解したい
- ・ピボットグラフを作成したい
- ・リレーションシップを理解したい
- ・大量のデータを集計したい
- ・ピボットテーブルで多角的なデータの分析を行いたい



課題解決・目標達成を目指して

- ・ピボットテーブルを理解する
- ・ピボットグラフの作成方法を習得する
- ・リレーションシップを理解する
- ・大量のデータの効率的な集計方法を習得する
- ・ピボットテーブルによる多角的なデータ分析方法を習得する

コースのねらい

表計算ソフトのピボットテーブル機能を活用し、効率よく大量のデータを集計し、様々な視点からデータの分析を行うための手法を習得する。

カリキュラム（例）

	基本項目	主な内容（例）
基本要素	■ 多角的データ分析	・ピボットテーブルとは ・ピボットテーブルの活用
	■ ピボットグラフによるデータの見える化	・ピボットグラフとは ・ピボットグラフの種類の変更
	■ 複数テーブルの分析	・リレーションシップとは ・リレーションシップの設定
	演習（例）	・データベースからのピボットテーブル作成 ・ピボットテーブルからのピボットグラフ作成 ・複数テーブルのデータ集計
	応用・実践要素（例）	・外部データベースを使用したピボットテーブル作成 ・リレーションシップを活用したピボットテーブル作成 ・ピボットテーブルによる相関分析

※ 基本項目は必須としますが、主な内容や演習、応用・実践要素は、ご要望に応じてカスタマイズすることが可能です。
なお、訓練時間によっては、上記の全ての内容を実施できるものではありません。

日程設定と受講料（例）

- (1) 1日（6時間）コース
2,200円（税込）
- (2) 2日間（12時間）コース
3,300円（税込）

※ 金額は、1名あたりの受講料です。
※ 4～30時間の間で設定可能です。
※ 推奨訓練時間は、6～12時間です。

推奨対象者

ITを活用した業務改善に取り組む方

関連コース

- A 品質保証・管理
 - ・品質管理基本
 - ・品質管理実践
- B 組織マネジメント
 - ・業務効率向上のための時間管理
- C 営業・販売
 - ・統計データ解析とコンセプトメイキング
 - ・顧客分析手法
- D データ活用
 - ・表計算ソフトの活用した業務改善
 - ・業務に役立つ表計算ソフトの関数活用
 - ・表計算ソフトを活用した効果的なデータの可視化
 - ・効率よく分析するためのデータ集計
 - ・品質管理に役立つグラフ活用
 - ・表計算ソフトを活用した統計データ解析

使用機器等

パソコン、表計算ソフト

品質管理に役立つグラフ活用

人材育成上の課題・目標

- ・表計算ソフトを品質管理に役立てたい
- ・ABC分析で用いるパレート図の作成方法を知りたい
- ・2つのデータの関係性を調べる散布図の作成方法を知りたい
- ・ばらつきや異常を発見するヒストグラム
- ・の作成方法を知りたい
- ・2種類データのばらつきを調べる管理図の作成方法を知りたい



課題解決・目標達成を目指して

- ・表計算ソフトの各種グラフ化手法を理解することで、目的の品質管理に合った効率的なグラフ作成・分析ができる
- ・パレート図の作成方法を習得する
- ・散布図の作成方法を習得する
- ・ヒストグラムの作成方法を習得する
- ・管理図の作成方法を習得する

コースのねらい

品質管理で使用される管理手法を基に表計算ソフトによるグラフ機能を活用し、効率的に管理する手法を習得する。

カリキュラム (例)

	基本項目	主な内容 (例)
基本要素	■ パレート図 (ABC分析) の活用	<ul style="list-style-type: none"> ・パレート分析 (ABC分析) とは ・複合グラフの活用 ・表計算ソフトによるパレート図 ・パレート図と散布図
	■ ヒストグラム (度数分布表) の活用	<ul style="list-style-type: none"> ・ヒストグラムとは ・表計算ソフトによるヒストグラム ・ヒストグラムの分析法
	■ 管理図の活用	<ul style="list-style-type: none"> ・管理図とは ・管理図の種類 ・表計算ソフトによる管理図
	演習 (例)	<ul style="list-style-type: none"> ・表計算ソフトを用いたQC7つ道具の事例 ・パレート図の作成とABC分析 ・ヒストグラムの作成とばらつきの分析 ・管理図の作成と見方
	応用・実践要素 (例)	<ul style="list-style-type: none"> ・表計算ソフトを活用した統計解析手法 ・表計算ソフトを活用した回帰分析手法

※ 基本項目は必須としますが、主な内容や演習、応用・実践要素は、ご要望に応じてカスタマイズすることが可能です。
なお、訓練時間によっては、上記の全ての内容を実施できるものではありません。

日程設定と受講料 (例)

- (1) 1日 (6時間) コース
2,200円 (税込)
- (2) 2日間 (12時間) コース
3,300円 (税込)

※ 金額は、1名あたりの受講料です。
※ 4～30時間の間で設定可能です。
※ 推奨訓練時間は、6～12時間です。

推奨対象者

ITを活用した業務改善に取り組む方

関連コース

- A 品質保証・管理
- ・品質管理基本
 - ・品質管理実践
- D データ活用
- ・表計算ソフトの業務活用
 - ・業務に役立つ表計算ソフトの関数活用
 - ・ピボットテーブルを活用したデータ分析
 - ・品質管理に役立つグラフ活用
 - ・表計算ソフトを活用した効果的なデータの可視化
 - ・表計算ソフトを活用した統計データ解析
- ほか

使用機器等

パソコン、表計算ソフト

表計算ソフトを活用した統計データ解析

人材育成上の課題・目標

- ・表計算ソフトを用いてどのような統計解析ができるか知りたい
- ・統計データの分類と分析手順を知りたい
- ・実験や測定で得られたデータを用いた解析がしたい
- ・実験や測定で得られた全データ（母集団）から抽出した標本をもとに統計量を計算したい



課題解決・目標達成を目指して

- ・統計解析の概要及び目的を理解する
- ・表計算ソフトの分析ツールの使用方法を理解する
- ・実験や測定で得られたデータの分類とその分析方法を習得する
- ・母集団について標本を用いて統計量を求めることができる

コースのねらい

業務の効率化を目指して、統計解析の概要を理解し、表計算ソフトを活用したデータの分析手法を習得する。

カリキュラム（例）

	基本項目	主な内容（例）
基本要素	■ 統計解析概要	<ul style="list-style-type: none"> ・統計解析概要 ・統計データの分類 ・統計データの分析手順
	■ データ分析	<ul style="list-style-type: none"> ・一次元データ分析（度数分布とヒストグラム、基本統計量等） ・二次元データ分析（散布図、相関係数、分割表と相関表等）
	■ 母集団と標本	<ul style="list-style-type: none"> ・正規母集団と標本分布 ・2標本問題
	演習（例）	<ul style="list-style-type: none"> ・表計算の分析ツールを活用した統計解析 ・分析ツールを活用した一次元データ分析 ・分析ツールを活用した二次元データ分析 ・無作為抽出と標本の統計量
	応用・実践要素（例）	<ul style="list-style-type: none"> ・推測統計（推定及び検定、回帰分析） ・表計算ソフトを活用した分散分析 ・表計算ソフトを活用した分析結果の可視化

※ 基本項目は必須としますが、主な内容や演習、応用・実践要素は、ご要望に応じてカスタマイズすることが可能です。
 なお、訓練時間によっては、上記の全ての内容を実施できるものではありません。

日程設定と受講料（例）

- (1) 1日（6時間）コース
2,200円（税込）
- (2) 2日間（12時間）コース
3,300円（税込）

- ※ 金額は、1名あたりの受講料です。
- ※ 4～30時間の間で設定可能です。
- ※ 推奨訓練時間は、6～12時間です。

推奨対象者

ITを活用した業務改善に取り組む方

関連コース

- A 品質保証・管理
 - ・品質管理基本
 - ・品質管理実践
- C 営業・販売
 - ・統計データ解析とコンセプトメイキング
 - ・顧客分析手法
 - ・顧客満足度向上のためのCS調査とデータ分析
- C マーケティング
 - ・マーケット情報とマーケティング計画（調査編）
 - ・マーケット情報とマーケティング計画（販売編）
- D データ活用
 - ・業務に役立つ表計算ソフトの関数活用
 - ・表計算ソフトを活用した効果的なデータの可視化
 - ・効率よく分析するためのデータ集計
 - ・ピボットテーブルを活用したデータ分析
 - ・品質管理に役立つグラフ活用

使用機器等

パソコン、表計算ソフト

表計算ソフトのマクロによる定型業務の自動化

人材育成上の課題・目標

- ・マクロの基本を理解したい
- ・VBAを理解したい
- ・定型業務を効率化したい
- ・定型業務の単純ミスを無くしたい

課題解決・目標達成を目指して

- ・マクロの基本を理解する
- ・VBAを理解する
- ・マクロを使って定型業務を自動化する

コースのねらい

表計算ソフトを活用する際、業務効率を向上させるために必要となる定型業務の自動化を実現するためのマクロの作成手法を習得する。

カリキュラム（例）

	基本項目	主な内容（例）
基本要素	■ マクロの基本知識	<ul style="list-style-type: none"> ・マクロ記録 ・VBAとは ・プログラム開発環境 ・プログラミング作業の流れ
	■ 基本文法	<ul style="list-style-type: none"> ・プロシージャ、モジュール ・プロパティ、メソッド ・オブジェクト
	■ 制御文法	<ul style="list-style-type: none"> ・条件分岐処理 ・繰り返し処理
	演習（例）	<ul style="list-style-type: none"> ・基本文法の練習問題によるプログラム作成 ・制御文法の練習問題によるプログラム作成 ・業務プログラムの作成
	応用・実践要素（例）	<ul style="list-style-type: none"> ・グラフ作成プログラムの構築 ・請求書作成プログラムの構築 ・Webサイト情報取得プログラムの構築

※ 基本項目は必須としますが、主な内容や演習、応用・実践要素は、ご要望に応じてカスタマイズすることが可能です。
なお、訓練時間によっては、上記の全ての内容を実施できるものではありません。

日程設定と受講料（例）

- (1) 2日間（12時間）コース
3,300円（税込）
- (2) 3日間（18時間）コース
4,400円（税込）

※ 金額は、1名あたりの受講料です。
※ 4～30時間の間で設定可能です。
※ 推奨訓練時間は、12～18時間です。

推奨対象者

ITを活用した業務改善に取り組む方

関連コース

- A バックオフィス
- ・ITツールを活用した業務改善
 - ・RPAを活用した業務効率化・コスト削減
 - ・RPA活用
- B 組織マネジメント
- ・業務効率向上のための時間管理
 - ・成果を上げる業務改善
- D データ活用
- ・表計算ソフトを活用した業務改善
 - ・業務に役立つ表計算ソフトの関数活用 ほか

使用機器等

パソコン、表計算ソフト

大量データ処理に活用するデータベース（基本編）

人材育成上の課題・目標

- ・データベースの仕組みを理解したい
- ・仕事でたまったデータを一元管理したい
- ・大量のデータを管理したい
- ・効率良くデータを管理したい
- ・一つのデータを色々な角度から集計したい



課題解決・目標達成を目指して

- ・表計算と異なるデータベースの仕組みを理解する
- ・一つのファイルに仕事で使用する複数種類のデータを一元管理できる
- ・数百万行のデータを一つのファイルで管理できる
- ・色々な角度からのデータ処理方法を習得する

コースのねらい

業務の効率化を目指し、表計算ソフトでは対応できない大量のデータを処理するために必要となるデータベース技術を理解し、基本的なデータベースの構築方法を習得する。

カリキュラム（例）

	基本項目	主な内容（例）
基本要素	■ データベースの概要	<ul style="list-style-type: none"> ・データベースの概念 ・データベースの構造と機能 ・データベースの構築手順
	■ データベースの設計	<ul style="list-style-type: none"> ・テーブルの設計技法 ・データの分類
	■ 抽出処理（クエリ）	<ul style="list-style-type: none"> ・選択クエリ ・抽出条件設定 ・レコードの並べ替え
	演習（例）	<ul style="list-style-type: none"> ・表計算とデータベースの違いを確認 ・業務に必要なデータの洗い出しとテーブル設計 ・データ抽出・集計処理（必要項目の選択、条件による抽出・並べ替え・集計の処理）
	応用・実践要素（例）	<ul style="list-style-type: none"> ・フォーム及びレポートの作成と編集 ・テーブルの関連付け（リレーションシップ） ・データのインポートとエクスポート ・正しいテーブル設計手法（データの正規化等）

※ 基本項目は必須としますが、主な内容や演習、応用・実践要素は、ご要望に応じてカスタマイズすることが可能です。
なお、訓練時間によっては、上記の全ての内容を実施できるものではありません。

日程設定と受講料（例）

- (1) 1日（6時間）コース
2,200円（税込）
- (2) 2日間（12時間）コース
3,300円（税込）

- ※ 金額は、1名あたりの受講料です。
- ※ 4～30時間の間で設定可能です。
- ※ 推奨訓練時間は、6～12時間です。

推奨対象者

ITを活用した業務改善に取り組む方

関連コース

- A 生産管理
 - ・在庫管理システムの導入
- A バックオフィス
 - ・IoT活用によるビジネス展開
- B 組織マネジメント
 - ・IoTを活用したビジネスモデル
- C 営業・販売
 - ・顧客満足度向上のためのCS調査とデータ分析
 - ・顧客分析手法
- D データ活用
 - ・大量データ処理に活用するデータベース（応用編）
 - ・データベースソフトを活用した高度なデータ処理 ほか

使用機器等

パソコン、データベースソフト

大量データ処理に活用するデータベース（応用編）

人材育成上の課題・目標

- ・ 関連するテーブルをつなぎ合わせた処理を行いたい
- ・ データ更新（追加・更新・削除）用のクエリを作成したい
- ・ データの入出力画面を作成したい
- ・ 業務フローに合わせた入出力画面を作成したい



課題解決・目標達成を目指して

- ・ 複数のテーブルをつなぎ合わせ必要なデータを集計することができる
- ・ テーブル間の関連付けにより、関連項目の連鎖更新や誤った更新を未然に防ぐ方法を理解する
- ・ 業務フローに合わせた入出力画面が作成できる
- ・ フォームの活用により、誰でもデータの追加・更新処理ができ、効率化・省力化につなげることができる

コースのねらい

業務の効率化を目指し、データベースソフトの機能であるデータ間の関係性を利用した処理や目的にあったデータの抽出・更新処理、ユーザの入出力画面の作成方法を習得する。

カリキュラム（例）

	基本項目	主な内容（例）
基本要素	■ リレーションシップと参照整合性	<ul style="list-style-type: none"> ・ リレーションシップ ・ 参照整合性 ・ リレーション／参照整合性の設定 ・ 参照整合性の確認
	■ クエリの活用	<ul style="list-style-type: none"> ・ アクションクエリ ・ 更新クエリ ・ テーブル作成クエリ ・ 削除/追加クエリ
	■ フォームの活用	<ul style="list-style-type: none"> ・ コントロールの種類 ・ メインフォーム/サブフォーム
	演習（例）	<ul style="list-style-type: none"> ・ リレーションシップ作成によるテーブルの結合処理 ・ 参照整合性の確認及びアクションクエリの作成 ・ 各種フォームの作成とデータ処理
	応用・実践要素（例）	<ul style="list-style-type: none"> ・ レポートの活用 ・ マクロを活用した業務処理 ・ 集合論とデータベース

※ 基本項目は必須としますが、主な内容や演習、応用・実践要素は、ご要望に応じてカスタマイズすることが可能です。
 なお、訓練時間によっては、上記の全ての内容を実施できるものではありません。

日程設定と受講料（例）

- (1) 1日（6時間）コース
2,200円（税込）
- (2) 2日間（12時間）コース
3,300円（税込）

- ※ 金額は、1名あたりの受講料です。
- ※ 4～30時間の間で設定可能です。
- ※ 推奨訓練時間は、6～12時間です。

推奨対象者

ITを活用した業務改善に取り組む方

関連コース

- A 生産管理
 - ・ 在庫管理システムの導入
- A バックオフィス
 - ・ IoT活用によるビジネス展開
- B 組織マネジメント
 - ・ IoTを活用したビジネスモデル
- C 営業・販売
 - ・ 顧客満足度向上のためのCS調査とデータ分析
 - ・ 顧客分析手法
- D データ活用
 - ・ 大量データ処理に活用するデータベース（基本編）
 - ・ データベースソフトを活用した高度なデータ処理 ほか

使用機器等

パソコン、データベースソフト

データベースソフトを活用した高度なデータ処理

人材育成上の課題・目標

- ・各種関数を使いこなしたい
- ・クエリ画面で各種クエリを使いこなしたい
- ・データベース操作のSQL文を理解したい



課題解決・目標達成を目指して

- ・業務処理を効率化・省力化するために必要となる高度なデータベースの操作ができる
- ・用意されている関数を使用できる
- ・画面操作で各種クエリを作成できる
- ・各種クエリ（SQL文）を理解する

コースのねらい

業務の効率化を目指し、データベースソフトの関数機能を用いたデータの活用や、サブクエリやSQLを活用した高度な集計処理や更新処理を習得する。

カリキュラム（例）

	基本項目	主な内容（例）
基本要素	■ 関数の活用	<ul style="list-style-type: none"> ・演算式の設定 ・関数の種類 ・関数を活用したデータ抽出
	■ SQLによるデータの抽出及びテーブルの結合	<ul style="list-style-type: none"> ・SQLによるクエリデザイン ・SELECT文 ・抽出条件の指定方法 ・テーブルの結合による集計
	■ SQLによる高度な集計とデータの更新	<ul style="list-style-type: none"> ・グループ化と集計関数 ・重複データの抽出 ・不一致データの抽出 ・レコードの追加、更新、削除
	演習（例）	<ul style="list-style-type: none"> ・関数を活用したデータ抽出処理 ・各種データ抽出のSELECT文の作成 ・データ更新処理のSQL文の作成
	応用・実践要素（例）	<ul style="list-style-type: none"> ・クロス集計クエリとテーブル作成クエリ ・マクロを活用した業務処理 ・VBAを活用した業務処理 ・集合論とデータベース（外部結合処理）

※ 基本項目は必須としますが、主な内容や演習、応用・実践要素は、ご要望に応じてカスタマイズすることが可能です。
なお、訓練時間によっては、上記の全ての内容を実施できるものではありません。

日程設定と受講料（例）

- (1) 2日間（12時間）コース
3,300円（税込）
- (2) 3日間（18時間）コース
4,400円（税込）

- ※ 金額は、1名あたりの受講料です。
- ※ 4～30時間の間で設定可能です。
- ※ 推奨訓練時間は、12～18時間です。

推奨対象者

ITを活用した業務改善に取り組む方

関連コース

- A 生産管理
 - ・在庫管理システムの導入
 - A バックオフィス
 - ・IoT活用によるビジネス展開
 - B 組織マネジメント
 - ・IoTを活用したビジネスモデル
 - C 営業・販売
 - ・顧客満足度向上のためのCS調査とデータ分析
 - ・顧客分析手法
 - D データ活用
 - ・大量データ処理に活用するデータベース（基本編）
 - ・大量データ処理に活用するデータベース（応用編）
- ほか

使用機器等

パソコン、データベースソフト

業務効率を向上させるワープロソフト活用

人材育成上の課題・目標

- ・ワープロソフトを活用して文書を作成する方法を知りたい
- ・論理的かつ明確な文書を作成する方法を知りたい
- ・効率的に文書を作成する方法を知りたい
- ・読み手に負担をかけない文書を作成する方法を知りたい



課題解決・目標達成を目指して

- ・ワープロソフトを使った実用的な文書が作成できる
- ・短時間でわかりやすい文書の作成方法を習得する
- ・手戻りや読み手への誤解をなくす文書の作成方法を習得し、チームや組織全体の業務効率を向上させる

コースのねらい

実用的でわかりやすい文書を作成するためのポイントを理解し、チームや組織全体の業務の効率化を図る。

カリキュラム（例）

	基本項目	主な内容（例）
基本要素	■ ワープロソフト概要と基本操作	<ul style="list-style-type: none"> ・ワープロソフトの概要 ・起動、編集の画面と操作方法 ・各種書式設定 ・補助機能
	■ 業務効率を向上させる文書作成のためのヒント	<ul style="list-style-type: none"> ・ワープロソフトの機能の活用 ・校閲機能 ・コメントの挿入 ・タブの設定
	演習（例）	<ul style="list-style-type: none"> ・文書作成演習 ・相手に伝わりやすい文書の事例に基づくグループワーク
	応用・実践要素（例）	<ul style="list-style-type: none"> ・ビジネス文書作成方法の改善による業務効率化事例の紹介 ・社内文書と社外文書のポイントとフォーム ・わかりやすい技術文書を書くために必要な文法知識

※ 基本項目は必須としますが、主な内容や演習、応用・実践要素は、ご要望に応じてカスタマイズすることが可能です。
 なお、訓練時間によっては、上記の全ての内容を実施できるものではありません。

日程設定と受講料（例）

- (1) 1日（6時間）コース
2,200円（税込）
- (2) 2日間（12時間）コース
3,300円（税込）

※ 金額は、1名あたりの受講料です。
 ※ 4～30時間の間で設定可能です。
 ※ 推奨訓練時間は、6～12時間です。

推奨対象者

ITを活用した業務改善に取り組む方

関連コース

- B 組織マネジメント
- ・ナレッジマネジメント
- C 営業・販売
- ・提案型営業手法
- ・提案型営業実践
- ・統計データ解析とコンセプトメイキング
- C 企画・価格
- ・新サービス・商品開発の基本プロセス ほか

使用機器等

パソコン、ワープロソフト

相手に伝わるプレゼン資料作成

人材育成上の課題・目標

- ・プレゼンテーションソフトを知りたい
- ・スライドデザインについて学びたい
- ・良いデザインのスライドを作成したい
- ・取引相手に合わせたスライドを作成したい



課題解決・目標達成を目指して

- ・プレゼンテーションソフトの概要を理解する
- ・効果的なスライドデザインの使用について習得する
- ・目的に合わせたスライドが作成できる
- ・相手に合わせたプレゼンテーションが実施できる

コースのねらい

プレゼンテーションソフトを活用し、相手に伝えたい内容をよりわかりやすく伝えるためのプレゼン資料作成方法を習得する。

カリキュラム (例)

	基本項目	主な内容 (例)
基本要素	■ プレゼンテーションソフトの活用	<ul style="list-style-type: none"> ・プレゼンテーションソフトの概要、特徴等 ・図表の活用 ・ビジュアル化技法
	■ 目的に合わせたスライド作成	<ul style="list-style-type: none"> ・スライドデザインとは ・文字のレイアウト、大きさ ・視覚効果を意識したデザイン ・良いデザインと悪いデザイン
	■ 資料提案時のポイント	<ul style="list-style-type: none"> ・各種プレゼンテーション技法 ・ターゲットの明確化 ・内容の構成 (序論・本論・結論) ・相手に合わせた情報の調整
	演習 (例)	<ul style="list-style-type: none"> ・自社商品又はモデルケースにおけるスライド作成 ・作成したスライドに対するディスカッション
	応用・実践要素 (例)	<ul style="list-style-type: none"> ・プレゼンテーション技法に対応したスライド作成 ・統計データ解析を踏まえたスライド作成 ・作成したスライドによるプレゼンテーション

※ 基本項目は必須としますが、主な内容や演習、応用・実践要素は、ご要望に応じてカスタマイズすることが可能です。
 なお、訓練時間によっては、上記の全ての内容を実施できるものではありません。

日程設定と受講料 (例)

- (1) 1日 (6時間) コース
2,200円 (税込)
- (2) 2日間 (12時間) コース
3,300円 (税込)

- ※ 金額は、1名あたりの受講料です。
- ※ 4～30時間の間で設定可能です。
- ※ 推奨訓練時間は、6～12時間です。

推奨対象者

ITを活用した情報発信に取り組む方

関連コース

- C 営業・販売
 - ・提案型営業手法
 - ・提案型営業実践
 - ・統計データ解析とコンセプトメイキング
- C 企画・価格
 - ・製品・市場戦略
 - ・新サービス・商品開発の基本プロセス

使用機器等

パソコン、プレゼンテーションソフト

集客につながるホームページ作成

人材育成上の課題・目標

- ・読まれるホームページを制作する際のポイントを知りたい
- ・読み手の目に留まるホームページを作成したい
- ・ホームページに合った文章構成を知りたい
- ・読みやすくわかりやすい文章の作成方法を知りたい



課題解決・目標達成を目指して

- ・Webライティングの留意点を理解する
- ・読み手の目に留まる見出しの記述方法を理解する
- ・読まれるWebライティングの文章の組み立て方を理解する
- ・読みやすくわかりやすい文章のポイントを理解する

コースのねらい

自社のホームページの集客を向上させるために、読んでもらえるホームページの作成に必要なWebライティング手法と顧客目線に立ったホームページ設計の考え方について習得する。

カリキュラム (例)

	基本項目	主な内容 (例)
基本要素	■ Webライティングとは	<ul style="list-style-type: none"> ・Web上の文章の特徴 ・Webの目的と読み手の理解 ・Webライティングの事前準備
	■ Webライティングにおける文章構成	<ul style="list-style-type: none"> ・見出しと説明 ・ポイントを押さえた文章構成 ・Webライティングの留意点
	■ 集客につながるホームページ	<ul style="list-style-type: none"> ・魅力あるコンテンツの特徴 ・顧客目線に立ったコンテンツ作成 ・ホームページのテーマ設定と効果的なデザイン ・ロボット型検索エンジンによる登録
	演習 (例)	<ul style="list-style-type: none"> ・エディタを使ったHTMLの記述 ・良い書出し (意味のある見出し) の付け方 ・読み手に合わせたWebページの文章構成 ・ホームページのテーマ設定と魅力あるコンテンツ
	応用・実践要素 (例)	<ul style="list-style-type: none"> ・スマートフォンにも対応するホームページデザインの作成 ・ユーザインターフェース設計 ・SEO対策を考慮したホームページ作成

※ 基本項目は必須としますが、主な内容や演習、応用・実践要素は、ご要望に応じてカスタマイズすることが可能です。
なお、訓練時間によっては、上記の全ての内容を実施できるものではありません。

日程設定と受講料 (例)

- (1) 2日間 (12時間) コース
3,300円 (税込)
- (2) 3日間 (18時間) コース
4,400円 (税込)

※ 金額は、1名あたりの受講料です。
※ 4～30時間の間で設定可能です。
※ 推奨訓練時間は、12～18時間です。

推奨対象者

ITを活用した情報発信に取り組む方

関連コース

- C マーケティング
- ・インターネットマーケティングの活用
- C プロモーション
- ・プロモーションとチャネル戦略
- ・チャンスをつかむインターネットビジネス
ほか

使用機器等

パソコン、ブラウザ

SNSを活用した情報発信

人材育成上の課題・目標

- ・ SNSの仕組みを知りたい
- ・ 広報ツールとしてSNSで情報発信をしたい
- ・ SNSの危険性・ネット炎上のリスク対策をしたい
- ・ ネット炎上の対応策と再発防止対策を知りたい
- ・ 従業員の誤ったSNS利用を防ぐ対策を知りたい



課題解決・目標達成を目指して

- ・ SNSの利用方法を理解する
- ・ 効果的な情報発信ができる
- ・ 炎上の原因特定と対策ができる
- ・ SNSの危険性を理解し、適切な情報発信ができる
- ・ SNS利用における社内ルールの作成・運用ができる

コースのねらい

広報に用いるSNS(ソーシャル・ネットワーク・サービス)の利用方法と、ネット炎上が企業及び従業員に与える損害や被害に関する事例を通してSNSに潜む危険性を理解し、SNSの正しい活用方法と情報発信方法を習得する。

カリキュラム(例)

	基本項目	主な内容(例)
基本要素	■ SNSの活用	<ul style="list-style-type: none"> ・ SNSの特徴と仕組み ・ SNSの活用事例の紹介 ・ アカウントの登録
	■ 情報発信	<ul style="list-style-type: none"> ・ 写真・動画の投稿 ・ ハッシュタグの利用 ・ 投稿のアーカイブ
	■ SNSの危険性	<ul style="list-style-type: none"> ・ ネット炎上と企業が受けるダメージ ・ SNSによる情報漏えい、風評被害 ・ SNS利用の制限 ・ SNS利用者の自覚と責任
	演習(例)	<ul style="list-style-type: none"> ・ SNSの導入演習 ・ ネット炎上事例を通じた対策の検討 ・ ソーシャルメディアポリシーの作成 ・ 社内ルールの作成
	応用・実践要素(例)	<ul style="list-style-type: none"> ・ 企業における成功するSNS活用事例 ・ インフルエンサーマーケティングについて

※ 基本項目は必須としますが、主な内容や演習、応用・実践要素は、ご要望に応じてカスタマイズすることが可能です。
なお、訓練時間によっては、上記の全ての内容を実施できるものではありません。

日程設定と受講料(例)

- (1) 1日(6時間)コース
2,200円(税込)
- (2) 2日間(12時間)コース
3,300円(税込)

- ※ 金額は、1名あたりの受講料です。
- ※ 4～30時間の間で設定可能です。
- ※ 推奨訓練時間は、6～12時間です。

推奨対象者

ITを活用した情報発信に取り組む方

関連コース

- B 組織マネジメント
 - ・ eビジネスにおけるリーガルリスク
 - ・ ネット炎上時のトラブル対応
 - ・ 知的財産権トラブルへの対応(1)
 - ・ 知的財産権トラブルへの対応(2)
 - ・ リスクマネジメントによる損失防止対策
- C マーケティング
 - ・ インターネットマーケティングの活用
- C プロモーション
 - ・ プロモーションとチャネル戦略
 - ・ チャンスをつかむインターネットビジネス
- D 倫理・セキュリティ
 - ・ 脅威情報とセキュリティ対策
 - ・ 情報漏えいの原因と対応・対策 ほか

使用機器等

パソコンまたはスマートデバイス、ブラウザ、SNSサービス

オンラインプレゼンテーション技術

人材育成上の課題・目標

- ・オンライン会議等で効果的なプレゼンテーション技法を知りたい
- ・資料を作成する際にどのような点に気を付ければよいのか知りたい
- ・オンラインでのプレゼンテーションを行う際の常識を知りたい
- ・オンラインでのプレゼンテーション等で使える新しいツールを知りたい



課題解決・目標達成を目指して

- ・オンラインでのプレゼンテーションの概要を理解する
- ・オンラインでのプレゼンテーションに適した資料を作成できる
- ・オンラインに適したプレゼンテーション技法を習得する
- ・オンラインでのプレゼンテーションに適した環境を理解する

コースのねらい

対面形式とオンライン形式のプレゼンテーションの違いを理解し、オンライン形式に適したプレゼンテーション技術を習得する。

カリキュラム（例）

	基本項目	主な内容（例）
基本要素	■ オンラインによるプレゼンテーション技術概論	・オンライン形式に関するよくある誤解 ・オンライン形式に起因するメリットとデメリット
	■ オンライン形式に適した資料作成	・資料作成ツール ・資料作成時の注意点
	■ オンライン形式に適した発表プレゼンテーション技法	・オンライン形式によるプレゼンテーションの基本と注意点 ・顧客目線に立った伝え方
	■ オンラインに適した環境	・必要な機材、通信環境と推奨する実施環境
	演習（例）	・プレゼンテーション資料作成 ・オンラインプレゼンテーション実践
	応用・実践要素（例）	・各種フレームワークの活用 ・動画コンテンツの積極的活用

※ 基本項目は必須としますが、主な内容や演習、応用・実践要素は、ご要望に応じてカスタマイズすることが可能です。
なお、訓練時間によっては、上記の全ての内容を実施できるものではありません。

日程設定と受講料（例）

- (1) 1日（6時間）コース
2,200円（税込）
- (2) 2日間（12時間）コース
3,300円（税込）

※ 金額は、1名あたりの受講料です。
※ 4～30時間の間で設定可能です。
※ 推奨訓練時間は、6～12時間です。

推奨対象者

初任層、中堅層

関連コース

- A バックオフィス
 - ・テレワークを活用した業務効率化
- C 営業・販売
 - ・オンライン営業技術
 - ・提案型営業手法
 - ・提案型営業実践
- C マーケティング
 - ・インターネットマーケティングの活用
- D 情報発信
 - ・相手に伝わるプレゼン資料作成

使用機器等

パソコン、Web会議用ソフト

脅威情報とセキュリティ対策

人材育成上の課題・目標

- ・脅威となる対象・種類を知りたい
- ・セキュリティ対策の進め方を知りたい
- ・情報セキュリティの管理体制を確立したい
- ・不正アクセス、ウイルス感染やサイバー攻撃の脅威から情報資産を守りたい
- ・社内ネットワークにセキュリティ対策を施したい



課題解決・目標達成を目指して

- ・セキュリティリスクの対象と確認方法を理解する
- ・インシデントの種類を理解する
- ・セキュリティポリシーの策定方法を習得する
- ・社内ネットワークのセキュリティ対策を構築できる

コースのねらい

社内の情報セキュリティを維持するために、セキュリティポリシーの必要性を理解し、セキュリティ対策に必要な知識と技能を習得する。

カリキュラム（例）

基本項目	主な内容（例）
■ 脅威情報	<ul style="list-style-type: none"> ・ウイルス・マルウェア ・標的型攻撃 ・フィッシングサイト ・情報漏えいによる損害 ・インシデント事例と対応
■ セキュリティポリシー	<ul style="list-style-type: none"> ・セキュリティポリシーの必要性 ・セキュリティ対策の考え方 ・管理体制 ・セキュリティ対策規定集の作成
■ セキュリティ対策手法	<ul style="list-style-type: none"> ・ウイルス対策及びセキュリティパッチの適用 ・パケットフィルタリング ・アプリケーションレベル・ゲートウェイ ・不正侵入検知
演習（例）	<ul style="list-style-type: none"> ・IT業務のインシデントの洗い出し（情報資産、脅威、脆弱性などの洗い出し） ・セキュリティ対策規定集の作成演習
応用・実践要素（例）	<ul style="list-style-type: none"> ・インシデント発生事例に基づくケーススタディ ・利用者サイドのセキュリティ対策 ・プライバシーマーク制度

日程設定と受講料（例）

- (1) 1日（6時間）コース
2,200円（税込）
- (2) 2日間（12時間）コース
3,300円（税込）

- ※ 金額は、1名あたりの受講料です。
- ※ 4～30時間の間で設定可能です。
- ※ 推奨訓練時間は、6～12時間です。

推奨対象者

ITにおけるセキュリティ対策に取り組む方

関連コース

- A バックオフィス
 - ・IoT導入に係る情報セキュリティ ・テレワーク活用
 - ・テレワークを活用した業務効率化
- B 組織マネジメント
 - ・個人情報保護と情報管理
 - ・リスクマネジメントによる損失防止対策
 - ・eビジネスにおけるリーガルリスク
 - ・ネット炎上時のトラブル対応
 - ・知的財産権トラブルへの対応（1）
- D ネットワーク
 - ・ワイヤレス環境に必要となる無線LANとセキュリティ
 - ・社内ネットワークに役立つ管理手法
- D 情報発信
 - ・SNSを活用した情報発信
- D 倫理・セキュリティ
 - ・情報漏えいの原因と対応・対策 ほか

※ 基本項目は必須としますが、主な内容や演習、応用・実践要素は、ご要望に応じてカスタマイズすることが可能です。なお、訓練時間によっては、上記の全ての内容を実施できるものではありません。

情報漏えいの原因と対応・対策

人材育成上の課題・目標

- ・情報漏えいに至るプロセスを知りたい
- ・情報漏えいとなる原因を知りたい
- ・情報漏えいが発生した場合の対応方法を知りたい
- ・個人ができる情報漏えい対策を知りたい
- ・組織としてできる情報漏えい対策を知りたい



課題解決・目標達成を目指して

- ・日常的な業務点検が実施できる
- ・情報管理の方法を理解する
- ・情報管理体制のメンテナンスができる
- ・情報漏えいが発生する前提の対策の検討ができる

コースのねらい

情報漏えいが発生する原因と発生した場合の対応、防止するために必要となる対策を理解し、情報漏えい発生ゼロを実現する組織体制確立のためのポイントを習得する。

カリキュラム（例）

	基本項目	主な内容（例）
基本要素	■ 情報漏えいの原因と損害	<ul style="list-style-type: none"> ・情報漏えいのプロセス ・情報漏えいの原因（事故、紛失、故意、技術的） ・情報漏えいによる損害
	■ 情報漏えい発生時の対応	<ul style="list-style-type: none"> ・情報漏えい発生時の対応ステップ ・情報漏えいのタイプ別対応 ・対応手順
	■ 情報漏えいの対策	<ul style="list-style-type: none"> ・従業員個人の対策 ・組織としての対策 ・技術的対策
	演習（例）	<ul style="list-style-type: none"> ・セキュリティ理解度チェック ・情報漏えいが発生した場合の対応手順の検討（ある事例発生時の対応方法を検討） ・情報漏えい対策シートを用いた自社の状況確認
	応用・実践要素（例）	<ul style="list-style-type: none"> ・情報漏えい発生事例に基づくケーススタディ ・個人情報保護の理解 ・プライバシーマーク制度

※ 基本項目は必須としますが、主な内容や演習、応用・実践要素は、ご要望に応じてカスタマイズすることが可能です。なお、訓練時間によっては、上記の全ての内容を実施できるものではありません。

日程設定と受講料（例）

- (1) 1日（6時間）コース
2,200円（税込）
- (2) 2日間（12時間）コース
3,300円（税込）

- ※ 金額は、1名あたりの受講料です。
- ※ 4～30時間の間で設定可能です。
- ※ 推奨訓練時間は、4～6時間です。

推奨対象者

ITにおけるセキュリティ対策に取り組む方

関連コース

- A バックオフィス
 - ・IoT導入に係る情報セキュリティ
 - ・テレワーク活用 ・テレワークを活用した業務効率化
- B 組織マネジメント
 - ・個人情報保護と情報管理
 - ・リスクマネジメントによる損失防止対策
 - ・知的財産権トラブルへの対応（2）
- D ネットワーク
 - ・ワイヤレス環境に必要な無線LANとセキュリティ
 - D 情報発信
 - ・SNSを活用した情報発信
 - ・脅威情報とセキュリティ対策 ほか

使用機器等

パソコン、メールソフト、データ暗号化ソフト

テレワークに対応したセキュリティ対策

人材育成上の課題・目標

- ・テレワークにおいてどのようなセキュリティリスクがあるかを知りたい
- ・テレワーク時の情報漏えい対策を知りたい
- ・テレワークにおける秘密事項の取扱い方法を知りたい
- ・インシデント発生時の初期対応を知りたい



課題解決・目標達成を目指して

- ・テレワーク特有のセキュリティリスクを理解する
- ・テレワークに対応した社内ネットワークのセキュリティ対策を理解する
- ・インシデント発生時の対応を理解する

コースのねらい

テレワーク特有の情報漏えいが発生する原因と発生した場合の対応、防止するために必要となる対策を理解し、テレワークにおいても情報漏えい発生ゼロを目指す組織体制確立のためのポイントを習得する。

カリキュラム（例）

	基本項目	主な内容（例）
基本要素	■ テレワーク下のセキュリティ概論	・就業場所の違いを認識する ・テレワークの方法による違いを認識する (シンクライアント方式等)
	■ 社外秘事項の取扱い	・規程整備 (アクセス権者の制限、暗号化等)
	■ 情報漏えいのリスクと対策	・情報漏えい事例とその対策 ・技術的リスクと人為的リスク ・各種リスクへの対策
	■ インシデント発生時の初期対応	・平常時の備えと有事における対応
	演習（例）	・情報セキュリティ理解度チェック ・インシデント発生時の対応実践 ・自社にあったリスク管理表作成
	応用・実践要素（例）	・巧妙化するハッキングの手口 ・VPN導入事例 ・利用者認証の導入 (多要素認証方式・電子証明書)

日程設定と受講料（例）

- (1) 1日（6時間）コース
2,200円（税込）
- (2) 2日間（12時間）コース
3,300円（税込）

- ※ 金額は、1名あたりの受講料です。
- ※ 4～30時間の間で設定可能です。
- ※ 推奨訓練時間は、6～12時間です。

推奨対象者

初任層、中堅層、管理者層

関連コース

- A バックオフィス
 - ・テレワークを活用した業務効率化
 - ・テレワーク活用
- B 組織マネジメント
 - ・リスクマネジメントによる損失防止対策
 - ・eビジネスにおけるリーガルリスク
- D 倫理・セキュリティ
 - ・脅威情報とセキュリティ対策
 - ・情報漏えいの原因と対応・対策

※ 基本項目は必須としますが、主な内容や演習、応用・実践要素は、ご要望に応じてカスタマイズすることが可能です。なお、訓練時間によっては、上記の全ての内容を実施できるものではありません。