



コース番号
3H141



平日



申込締切

12/11

実践建築設計

提案書作成技術 〈PowerPoint®編〉

建築計画の新たな品質及び製品の創造を目指して、高付加価値化に向けたグラフィック機能の利用及び配色、文字組、レイアウトの効果的な方法を用いたプレゼンテーションボードの作成実習を通して、各種提案書作成技術を習得します。

2025

1/8 (水)

1/9 (木)

2日間

9:30～16:30 (計12h)

8,000円

定員10名

Power Point®で
提案書も作る

詳細はこちらから



インテリアコーディネイト業務に従事する方、これからインテリアコーディネイトを担当される方

セミナー内容



1. レイアウト

- (1) 段組みの幅・形状及び変更方法
- (2) 視認性の高いタイトルについて
 - イ. 文字の配置基準・配置位置及び変更方法

2. 色彩と配色

3. 文字使い

4. 引出線の使用

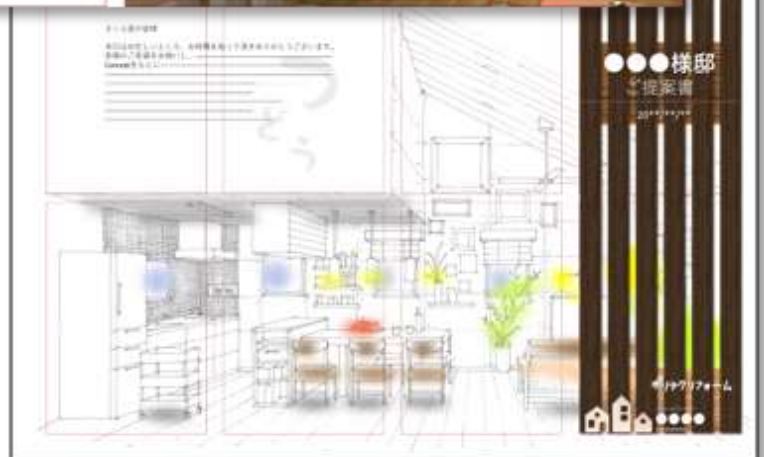
5. 画像処理

6. 建築計画提案書作成実習


- (1) ラスター画像について
- (2) ベクター画像について

7. プレゼンテーション

8. まとめ




セット受講をオススメ！ 建築プレゼンテーション技法シリーズ



受付終了

6/1(土)、2(日)


実践建築設計
3次元CAD技術
〈マンションリノベ編〉



受付終了

7/4(木)、5(金)

実践建築設計
3次元CAD技術
〈SketchUp®編〉



受付終了

7/22(月)、23(火)

実践建築設計
3次元CAD技術
(モデリング・VR編)



1/8(水)、9(木)

実践建築設計
提案書作成技術
〈PowerPoint®編〉



2/1(土)、2(日)

実践建築設計
3次元CAD技術
〈戸建て住宅編〉

設定者の声

PowerPoint®でイラストを描く。
オリジナルのイラストを
作成するコツ・プレゼン画像を
利用したレイアウトのコツ。



**発表だけじゃない、PowerPoint®を
活用して、プレゼンテーションボード
(印刷物)を作成してみませんか？**

受講申込書が複数枚必要な場合は裏面をコピーしてお使いください。
※下記必要事項をご記入の上、FAX(054-285-5192)又は郵送してください。

申込日：20 年 月 日

2024年度 能力開発セミナー 受講申込書

コース 番号	コース名	コース 開始日	ふりがな			生 年 月 日 (西暦)	備考 (経験・技術等)
			受 講 者 氏 名	性 別	就 業 状 況		
3H141	実践建築設計 提案書作成技術 〈PowerPoint®編〉	1/8		男 ・ 女	正社員 非正規雇用 その他	年 月 日	
ふりがな						申込担当者所属部署	申 込 担 当 者 氏 名
企業名・事業所名							
住所(請求書送付先)・TEL・FAX							
〒						連絡先 ☎ ()	—
						FAX ()	—

※保有個人情報保護について

- 独立行政法人高齢・障害・求職者雇用支援機構は「個人情報の保護に関する法律」(平成15年法律第57号)を遵守し、保有個人情報を適切に管理し、個人の権利利益を保護いたします。
- ご記入いただいた個人情報については能力開発セミナーの受講に関する事務処理(連絡、修了証書の交付、修了台帳の整備)及び業務統計、当機構の能力開発セミナーや関連するセミナー・イベント等の案内に使用するものであり、それ以外に使用することはありません。

受付	/	記帳	/	入力	/	受付No.		処理者	
----	---	----	---	----	---	-------	--	-----	--

ポリテクセンター静岡 訓練第二課

〒422-8033 静岡市駿河区登呂3丁目1番35号 TEL:054-285-7184 FAX:054-285-5192

<https://www.3jeed.go.jp/shizuoka/poly/zaishoku/index.html>

HPおすすめコース

