

## ポリテクセンター岡山オンライン説明会参加案内

- ・本説明会は Zoom オンラインミーティング により開催します。
- ・当日は時間に余裕を持って接続してください。スマートフォンやタブレットを使用する場合は、Zoom アプリをインストールください。
- ・パソコン・スマートフォン・タブレットで画面が異なります。対応するページをご参照ください。

### 参加申込方法（パソコン・スマートフォン・タブレット共通）

1. メールに必要事項を入力し、送信してください。

【記入事項】

【宛て先】 okayama-poly01@jeed.go.jp

【件 名】 オンライン説明会（●/●）申込 ←※開催日を入力

【本 文】  氏名（カタカナ）

氏名（漢字）

ご利用のハローワーク（ご利用のない場合は「未利用」）

ご希望のコース

（ご希望のコースを選択して視聴できます。複数の科の視聴も可能です。）

zoom 利用時のディスプレイ名（zoom 入室時に登録する名前）

※他の参加者にも閲覧されるため、個人（氏名等）が特定されないものとしてください。

(例)

【件名】 オンライン説明会 8/7 申込

【本文】 コヨウ タロウ、雇用太郎、倉敷中央、電気設備技術科、  
ディスプレイ名：電設T郎

※ここで入力した情報は、雇用保険受給者の「就職活動の実績」手続きのため、岡山労働局あて提供します。

※他の参加者に公開されることはありません。

2. 説明会前日までに、申込のあったメールアドレス宛てに参加用の URL をお送りします。

※ メールが届かない場合は、ポリテクセンター岡山（086-241-0940）までお問い合わせください。

※ 「jeed.go.jp」ドメインからのメールを受信できるよう設定をお願いします。

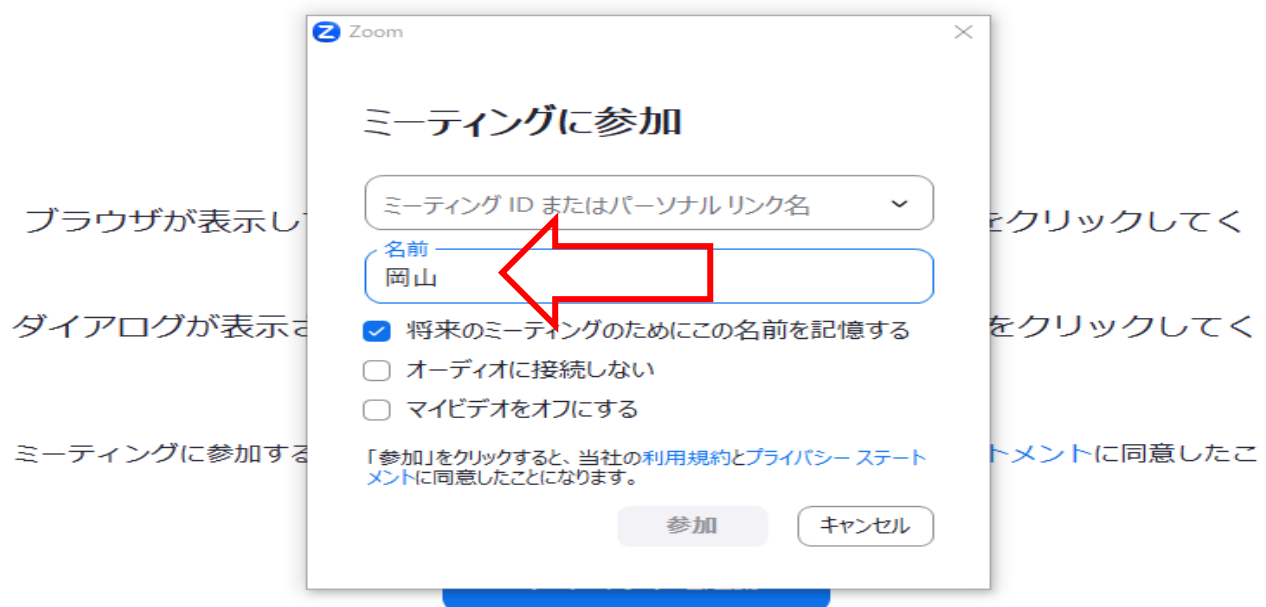
## 参加の流れ（パソコン（ウェブブラウザ）の場合）

開始時間の約10分前から接続が可能となります。早めにご参加のうえ、音声・映像に問題がないかご確認ください。

1. 受信したメールに記載された参加用 URL をクリックします。
2. 「ミーティングを起動」をクリックします。



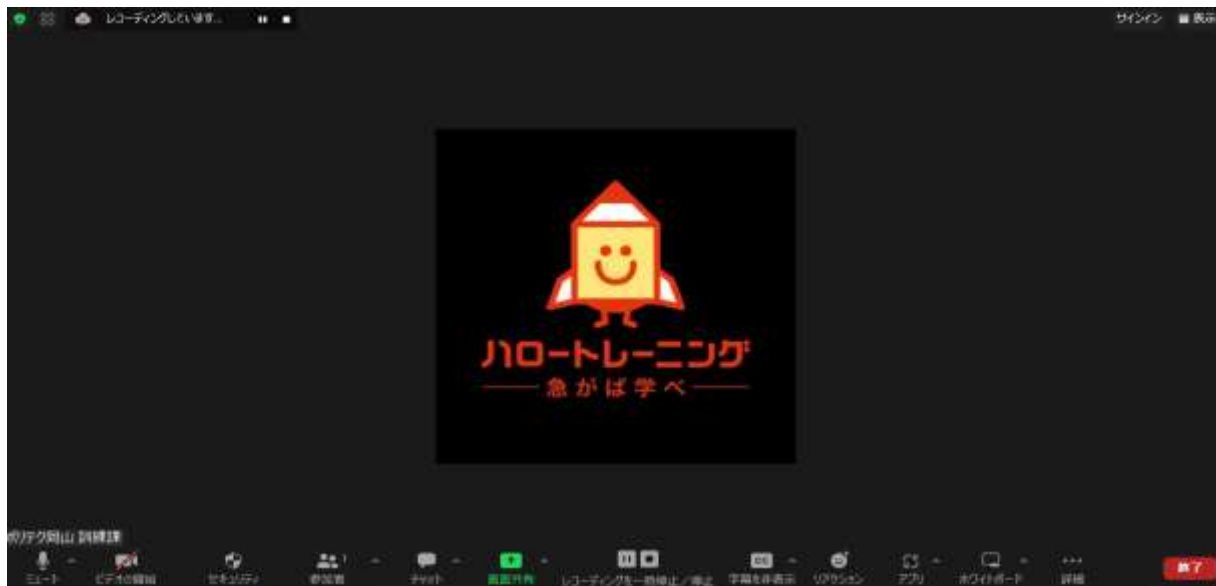
3. 「ミーティングに参加」と出てきますので、メールに記載されている名前（岡山+番号）を入力し、オーディオ等をオフにして参加ください。（参加状況を確認しますので、正確に入力してください。）



4. 開始時刻の2分前ころから、注意事項のアナウンスを行います。

音声が聞こえているか、映像が映っているかを確認し、問題がなければ参加完了です。

### 参加中の画面（パソコン）



- ・画面下部に「チャット」機能がありますので、質問等ございましたらご利用ください。
- ・チャットの内容を他の参加者見られたくない場合には、チャット欄内の送信先を全員からポリテク岡山訓練課に変更し、チャットを送信ください。
- ・「終了」ボタンをクリックすると、説明会から退出します。なお、退出しても説明会開催中は再度参加することが可能です。

## 参加の流れ（スマートフォン・タブレットの場合）

開始時間の約10分前から接続が可能となります。早めにご参加のうえ、音声・映像に問題がないかご確認ください。


1. アプリを起動し「ミーティングに参加」ボタンをタップ。

「スクリーン名」にメールに記載されている名前（岡山+番号）を入力し、参加してください。（参加状況を確認しますので、正確に入力してください。）



2. 受信したメールに記載された参加用 URL をクリックします。

## 参加中の画面（パソコン）



- ・画面上部に「チャット」機能がありますので、質問等ございましたらご利用ください。
- ・チャットの内容を他の参加者に見られたくない場合には、チャット欄内の送信先を全員からポリテク岡山訓練課に変更し、チャットを送信ください。
- ・「終了」ボタンをクリックすると、説明会から退出します。なお、退出しても説明会開催中は再度参加することが可能です。