

Web 出願の利用案内（応用課程用）

※必ず「[学生募集要項](#)」を併せて確認してください。

1. はじめに

■ 必要なインターネットの環境

パソコン	【推奨環境】Windows パソコン：Microsoft Edge（Chromium 版）
	<p>推奨環境ではございません、以下の環境でもご利用いただけます。</p> <p><Windows パソコン> Google Chrome（バージョン 70 以降）</p> <p><Mac パソコン> Safari（バージョン 11 以降）</p> <p>Google Chrome（バージョン 70 以降）</p>
スマートフォン タブレット	<p>【推奨環境】</p> <ul style="list-style-type: none"> ・iPhone：iOS10 以降（標準提供ブラウザの Safari） ・Android 系：Android8.0 以降（Google Chrome） <p>※推奨以外のバージョンでも使用することができますが、一部の古いスマートフォン（Android4.4 以前または iOS4 以前）では利用できません。</p> <p>※また、上記以外のスマートフォンでも利用できますが、PC として扱われます。スマートフォンの画面サイズが PC より小さいため、申込画面等が小さく表示された場合は拡大してご利用ください。</p>

■ 入試日程

入試区分	出願期間	受験手数料 支払期限	試験日

※出願は、Web 出願期間内に①出願登録②受験手数料の支払い③出願書類の郵送をすることによって完了します。

2. 出願手続から受験までの流れ

※①～⑤までの手続きは、必ず出願手続き期間内に**余裕を持って**行ってください。

① 出願に必要な書類などを準備する。

- 学生募集要項を確認して、出願に必要な書類などを準備します。

② Web 出願サイトの申込ページにアクセスする。

- URL または二次元コードより申込ページにアクセスしてメールアドレスの登録を行う。
- メールアドレスの登録を行ったら「連絡先アドレス確認メール」が届くので、本文に記載されている URL をクリックし、申込ページにアクセスする。

③ 出願の申込を行う。

- 申込ページにアクセスしたら申込ページに必要な事項の入力・顔写真のアップロードを行い、申込を行う。

④ 受験手数料を支払う。

- ③の出願の申込を行ったら【申込受付のお知らせ】メールが届き、**当日若しくは翌日まで（※）に【受付完了のお知らせ】メールが届く。**【受付完了のお知らせ】メールが届いたら、【申込受付のお知らせ】メール本文に記載されている「申込内容照会 URL」から「申込内容照会ページ」にアクセスする。
（※） 15 時以降や休日に申込を行った場合は、翌平日に【受付完了のお知らせ】メールが届きます。
- 「申込内容照会ページ」の【Omni Payment Gateway（NTT データ決済代行）でお支払いされる方はこちら】をクリックした後、支払い方法を選択し、受験手数料を支払う。

⑤ 推薦書、成績証明書等を郵送する。

- ④の受験手数料の納入を行ったら、募集要項に記載する紙媒体で提出する書類（推薦書、成績証明書等）を当大学校あてに郵送する。
※Web 出願ページでの申込および受験手数料の納入を行う前に郵送しても構いません。

⑥ 受験票を印刷する。

- ①～④までの手続きを行ったら、試験日の3日前までに Web 出願サービス上の「申込内容照会」ページに受験票がアップロードされたことを通知するメールが届くので確認する。
- 上記のメールに記載された「申込内容照会 URL」から「申込内容照会」と記載されたページにアクセスし、受験票を印刷する。
※印刷した受験票は受験日当日、必ず持参してください。

⑦ 受験する。

- 受験日は学生募集要項を確認してください。
- ⑥の受験票を必ず持参してください。

3. Web 出願における手続の流れ（申し込み）

① 出願に必要な書類などを準備する。

出願する入校試験に応じて、必要な書類が異なります。
出願に必要な書類の詳細については、学生募集要項をご確認ください。

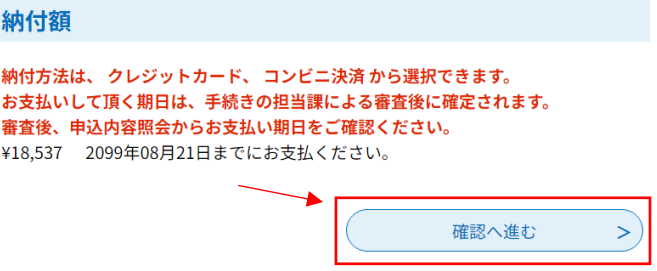
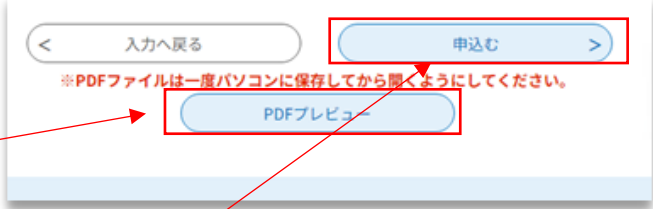
準備する書類等	備考	Web 登録/郵送
顔写真データ	出願以前 3 ヶ月以内に撮影した電子データ (jpeg、png、gif、jpg)、サイズ上限 3 MB、カラー、正面上半身脱帽、縦横比率 4 : 3	Web 登録
角形 2 号 (角 2) 封筒	出願に必要な書類を送付するため、市販の角形 2 号 (角 2) 封筒 (240×332mm) を事前に準備しておいてください。	郵送
卒業 (終了) 証明書 または 卒業 (終了) 見込 証明書	【学生募集要項 (6)】を参照してください。 2 出願資格-(1)及び(2)-ロ.ハ.ニ.ホ.の該当者は必要となります(2 出願資格-(2)-イ.の該当者も実務経験年数により必要となります。) また(2)-ロ.ハ.ニ.ホ.の該当者については <u>成績証明書も併せて添付</u> してください。	郵送

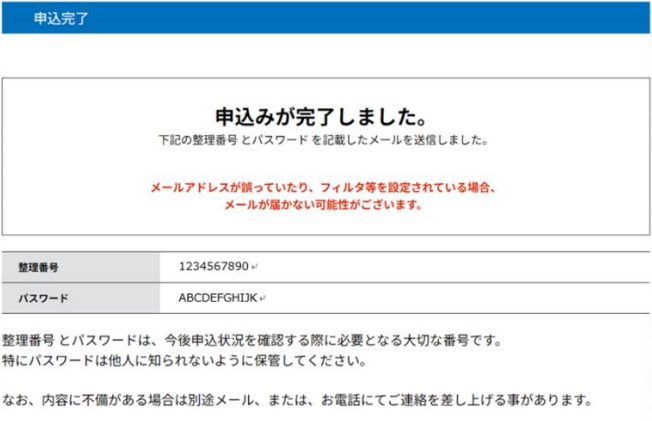
② Web 出願申込ページにアクセスする。

「学生募集要項」若しくは「当校ホームページ」に掲載している二次元コードまたは URL から出願する入校試験の Web 出願用申込ページにアクセスしてください。

③ 出願の申込を行う。	
<p>利用者登録せずに申し込む方は こちら をクリックします。</p> <p>初回は下記の利用者 ID、パスワードはありませんので入力しないでください。</p> <p>「申込完了メール」に記載の ID、パスワードを入力ください。</p>	
<p>電子申請サービスの利用規約を確認し、 同意する をクリックします。</p>	
<p>連絡先メールアドレスを登録します。</p> <p>※出願者本人と連絡が取れるメールアドレスを登録してください。</p> <p>確認用に再度同じメールアドレスを入力します。入力後、 完了する をクリックします。</p>	
<p>登録したメールアドレスに「連絡先アドレス確認メール」が届きます。</p> <p>メールに記載されている URL をクリックしてください。</p> <p>※メールが届かない場合、連絡先メールアドレス及び確認用メールアドレスに誤りがあった、または迷惑メールを防止する設定をなされている可能性があります。迷惑メールの防止設定の解除を行うか、正しいメールアドレスで再度登録して下さい。</p> <p>※24 時間以内に URL にアクセスして申込を行ってください。24 時間を超えると申込画面にアクセスできなくなります。</p>	

③ 出願の申込を行う。(申し込み内容の項目に入力する)		申込画面は参考例です
<p>本文にある URL にアクセスし入力フォームに志願者の情報を入力します。項目の上から順に入力してください。</p>	<p>願書を提出する大学校を選択してください 必須</p> <p>00 選択してください</p> <p>出願する入校試験を選択してください 必須</p> <p>000 選択してください</p> <p>1. 志望する科名を選択してください</p> <p>第一志望科名 必須</p> <p>000000 選択してください</p>	
<p>郵便番号と現住を入力してください。</p> <p>※郵便番号を入力した後に住所検索ボタンを押すと「市区町村名や町名」が入力されます。</p> <p>番地や建物名、部屋番号まで入力ください。</p>	<p>郵便番号 必須</p> <p>郵便番号 7630093 住所検索</p> <p>住所 必須</p> <p>住所 香川県丸亀市郡家町3202番地 わかば寮●●号室</p>	
<p>※証明写真については、出願以前 3 ヶ月以内に撮影した電子データ（jpeg、png、gif、jpg）、サイズ上限 3 MB、カラー、正面上半身脱帽の縦横比率 4 : 3 ものをアップロードしてください。</p>	<p>7. 証明写真</p> <p>(1) 正面上半身脱帽 (2) 直近3か月以内に撮影 (3) 縦横比 4 : 3 (4) ファイル形式 : png、gif、jpeg、jpg (5) サイズ上限 : 3 MB</p> <p>証明写真 必須</p> <p>ファイルの選択 ファイルが選択されていません</p> <p>削除</p>	
<p>※納入情報のメールアドレスについては、一番初めに手続きを行う「利用者登録（手続申込）」画面で登録した申請者のメールアドレスを入力してください。</p>	<p>納付情報</p> <p>メールアドレス 必須</p> <p>メールアドレス</p>	

<p>入力フォームに志願者の情報がすべて入力されているか確認し、 確認へ進むをクリックしてください。 ※必須項目に未入力がある場合、申し込みが完了しないので必須項目は必ず入力してください。</p>	<p>納付額</p> <p>納付方法は、クレジットカード、コンビニ決済から選択できます。 お支払いして頂く期日は、手続きの担当課による審査後に確定されます。 審査後、申込内容照会からお支払い期日をご確認ください。 ¥18,537 2099年08月21日までにお支払ください。</p> 						
<p>「申込確認」画面が表示されます。入力した内容に誤りがないか確認します。</p>	<p>申込確認</p> <p>まだ申込みは完了していません。 <small>※下記内容でよろしければ「申込み」ボタンを、修正する場合は「入力へ戻る」ボタンを押してください。</small></p> <p>【テスト用】令和8年度 四国職業能力開発大学校 応用課程推薦入校試験</p> <table border="1"> <tr> <td>願書を提出する大学校を選択してください</td> <td>20 四国職業能力開発大学校</td> </tr> <tr> <td>出願する入校試験を選択してください</td> <td>22A 推薦入試（応用課程）</td> </tr> </table> <p>1. 志望する科名を選択してください</p> <table border="1"> <tr> <td>第一志望科名</td> <td>200201 生産機械システム技術科</td> </tr> </table>	願書を提出する大学校を選択してください	20 四国職業能力開発大学校	出願する入校試験を選択してください	22A 推薦入試（応用課程）	第一志望科名	200201 生産機械システム技術科
願書を提出する大学校を選択してください	20 四国職業能力開発大学校						
出願する入校試験を選択してください	22A 推薦入試（応用課程）						
第一志望科名	200201 生産機械システム技術科						
<p>入力した内容に誤りがあった場合は正しい内容に修正してください。 ※入力した内容が反映された願書は PDFプレビューをクリックして確認してください。願書を保存する場合はパソコン等に保存するか、印刷を行ってください。 入力した内容に誤りがなければ申込みをクリックします。</p>							

<p>申込みが完了したら、「申込完了」画面が表示され、「整理番号」と「パスワード」が記載されます。</p> <p>また、登録したメールアドレスに「【申込受付のお知らせ】メール」が届きます。メールの本文には画面上と同様の「整理番号」と「パスワード」が通知されます。</p> <p>※受験手数料の支払いや受験票のダウンロードを行う際に必要な整理番号とパスワードとなります。</p>	
<p align="center">【申込受付のお知らせ】メールが届いたら（内容確認が終わるまでお待ちください）</p>	
<p>四国能開大 学務課において願書の記載内容の確認をしますので数日お待ちください。</p> <p>「【申込受付のお知らせ】メール」に記載の“申込内容照会 URL” からアクセスすると申し込みいただいた願書が確認できます。</p> <p>申込内容を確認し修正、確認等が無い場合は「【受付完了のお知らせ】メール」で通知します。</p> <p>修正・確認がある場合は、電話またはメールにてお知らせいたします。修正方法につきましては、「4. 申込内容の変更・修正をする。」をご覧ください。</p>	

④ 受験手数料を支払う。 (【受付完了のお知らせ】メールが届いたら)

【お支払いいただく手数料】

受験手数料 18,000 円	事務手数料 537 円 (税込)
----------------	------------------

※受験手数料の他に、事務手数料のお支払いが必要です。


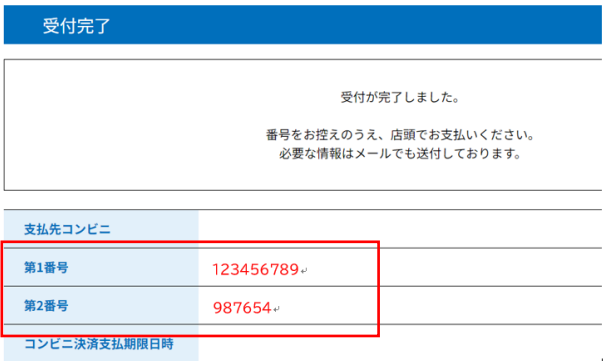
登録したメールアドレスに「【申込受付のお知らせ】メール」が届いた後、数日後まで (※) に「【受付完了のお知らせ】メール」が届きます。「【受付完了のお知らせ】メール」が届いたら、「【申込受付のお知らせ】メール」本文に記載されている「申込内容照会 URL」から「申込内容照会ページ」にアクセスします。

(※) 16 時以降や休日に申込を行った場合は、翌平日に「【受付完了のお知らせ】メール」が届きます。

「申込内容照会」画面が表示されます。「整理番号」と「パスワード」を入力して、**照会する** をクリックすると、各種申込内容が表示されます。

申込内容が表示されたら、「納入情報」までスクロールします。「オンライン決済」の欄にある【Omni Payment Gateway (NTT データ決済代行) でお支払いされる方はこちら】をクリックします。

<p>受験手数料の支払いの支払い方法を「クレジットカード」、「コンビニ決済」から選択します。</p> <p>「同意事項」を確認し、「同意する」にチェックをして、「支払へ進む」をクリックします。</p>	<p>申込内容照会</p> <p>決済方法選択</p> <p><input checked="" type="radio"/> クレジットカード</p> <p><input type="radio"/> コンビニ決済</p> <p><同意事項></p> <p><input checked="" type="checkbox"/> 同意する</p> <p>プライバシーポリシーについてはこちら。(Omni Payment Gatewayサイト)</p> <p>上記の内容をご確認の上、ご同意いただける場合「同意する」にチェックをして、「支払へ進む」をクリックしてください。</p> <p>詳細へ戻る</p> <p>支払へ進む</p>
<p>【クレジットカードを選択した場合】</p> <p>「カード番号」「有効期限」「セキュリティコード」にそれぞれ必要事項を入力し「確認へ進む」をクリックして、入力内容に誤りがないか確認し、決済してください。</p> <p>【ご利用可能なクレジットカード】</p> <ul style="list-style-type: none"> •Visa •MasterCard •JCB •AMERICAN EXPRESS •Diners Club 	<p>クレジットカード情報入力</p> <p>納付内容</p> <p>納付金額</p> <p>カード番号 必須</p> <p>ハイフン(-)抜きで数字のみご記入ください。</p> <p>有効期限 必須</p> <p>セキュリティコード 必須</p> <p>選択へ戻る</p> <p>確認へ進む</p>


<p>【コンビニ決済を選択した場合】</p> <p>「支払先コンビニ」その他の必要事項を入力し、確認へ進むをクリックして、入力内容に誤りがないか確認します。</p> <p>受験手数料の支払期限は、システムの都合上、出願期間を超えた日付が表示されますが、必ず出願期間にお支払い下さい。</p>													
<p>選択した「支払先コンビニ」に応じた、お支払いにあたり必要な番号が発行されるので、メモしてください。</p> <p>また、登録したメールアドレスに「【コンビニ決済申込完了通知メール】」届きます。画面上と同様の番号が通知されますので、選択した店頭でお支払いをしてください。</p>													
<p><各種コンビニエンスストアの決済方法></p> <table border="1"> <thead> <tr> <th>コンビニエンスストア店名</th> <th>決済方法</th> </tr> </thead> <tbody> <tr> <td>ファミリーマート</td> <td>店頭のマルチコピー機から「代金」支払いボタンを選択し、「第一番号」及び「第二番号」を入力してください。マルチコピー機より出力される「申込券」を持って、レジにて代金をお支払いください</td> </tr> <tr> <td>セブン-イレブン</td> <td>お申込み完了後に表示される「インターネットショッピング払込票」を印刷してスタッフに渡すか、「払込票番号」をスタッフに伝えて、代金をお支払いください。</td> </tr> <tr> <td>ローソン・ミニストップ</td> <td>店頭の Loppi 画面から「各種番号をお持ちの方」を選択し、「第一番号」及び「第二番号」を入力ください。Loppi から出力される「申込券」を持って、レジにてお支払いください。</td> </tr> <tr> <td>デイリーヤマザキ</td> <td>レジにて「オンライン決済」と教えてください。レジの画面に番号入力画面が表示されますので、「第一番号」を入力し、代金をお支払いください。</td> </tr> <tr> <td>セイコーマート</td> <td>レジにて「インターネット支払い」と教えてください。レジの画面に番号入力画面が表示されますので、「第一番号」及び「第二番号（電話番号）」を入力し、代金をお支払いください。</td> </tr> </tbody> </table>		コンビニエンスストア店名	決済方法	ファミリーマート	店頭のマルチコピー機から「代金」支払いボタンを選択し、「第一番号」及び「第二番号」を入力してください。マルチコピー機より出力される「申込券」を持って、レジにて代金をお支払いください	セブン-イレブン	お申込み完了後に表示される「インターネットショッピング払込票」を印刷してスタッフに渡すか、「払込票番号」をスタッフに伝えて、代金をお支払いください。	ローソン・ミニストップ	店頭の Loppi 画面から「各種番号をお持ちの方」を選択し、「第一番号」及び「第二番号」を入力ください。Loppi から出力される「申込券」を持って、レジにてお支払いください。	デイリーヤマザキ	レジにて「オンライン決済」と教えてください。レジの画面に番号入力画面が表示されますので、「第一番号」を入力し、代金をお支払いください。	セイコーマート	レジにて「インターネット支払い」と教えてください。レジの画面に番号入力画面が表示されますので、「第一番号」及び「第二番号（電話番号）」を入力し、代金をお支払いください。
コンビニエンスストア店名	決済方法												
ファミリーマート	店頭のマルチコピー機から「代金」支払いボタンを選択し、「第一番号」及び「第二番号」を入力してください。マルチコピー機より出力される「申込券」を持って、レジにて代金をお支払いください												
セブン-イレブン	お申込み完了後に表示される「インターネットショッピング払込票」を印刷してスタッフに渡すか、「払込票番号」をスタッフに伝えて、代金をお支払いください。												
ローソン・ミニストップ	店頭の Loppi 画面から「各種番号をお持ちの方」を選択し、「第一番号」及び「第二番号」を入力ください。Loppi から出力される「申込券」を持って、レジにてお支払いください。												
デイリーヤマザキ	レジにて「オンライン決済」と教えてください。レジの画面に番号入力画面が表示されますので、「第一番号」を入力し、代金をお支払いください。												
セイコーマート	レジにて「インターネット支払い」と教えてください。レジの画面に番号入力画面が表示されますので、「第一番号」及び「第二番号（電話番号）」を入力し、代金をお支払いください。												

⑤ 出願に必要な書類を持参若しくは郵送する。(申込期日まで)

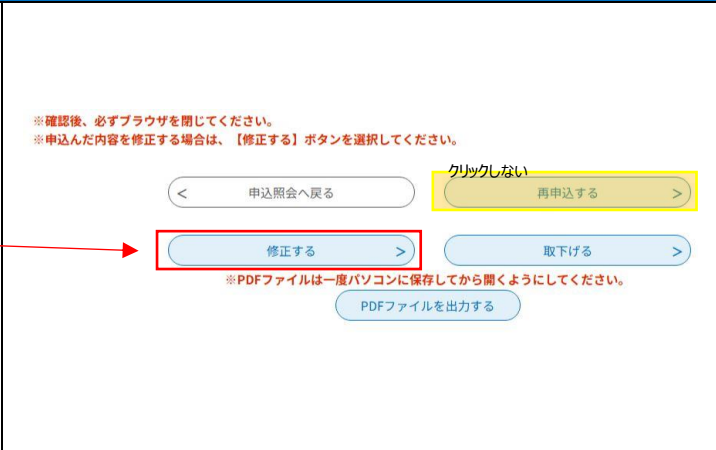
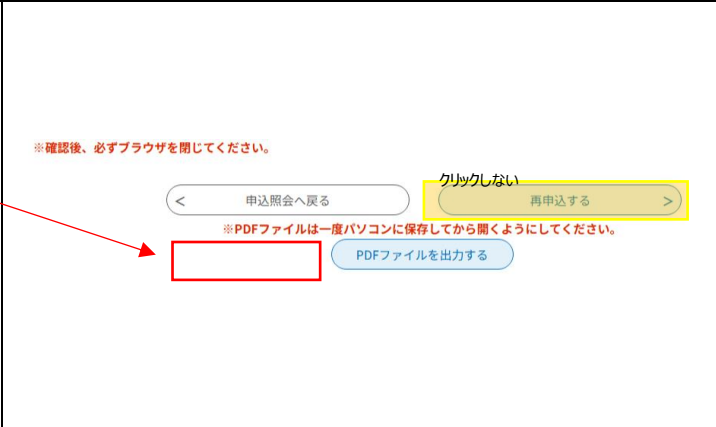
- (1) 学生募集要項を確認し、紙媒体で提出する書類を準備します。
- (2) 準備した書類は、学生募集要項の最終ページに掲載する宛名シートに必要事項を記載し、角形2号(角2)封筒に貼り付け、郵送してください。(出願締切日消印有効)
- (3) 書類を持参する場合には、受付期間内の土曜・日曜・祝日を除く午前9時から午後4時30分まで受け付けます。

【郵送方法について】

- ①印刷した宛名シートに住所、氏名を記載する。
- ②宛名シートを封筒に貼り付ける。
- ③紙媒体で提出する書類(調査書など)を封筒に入れる。
- ④簡易書留郵便で郵送する。



4. 申込内容の変更・修正をする。

① 申込内容を修正する	
<p>申し込んだ内容を修正する場合① 「【申込受付のお知らせ】通知メール」 を受け取った後に修正する場合。 申込内容照会 URL にアクセスし 修正後 修正する をクリックしてくだ さい。修正後、「変更完了通知メール」 が送付されますのでご確認ください。 再申込する を押すと新しく申込した こととなりますので注意してください。</p>	<p style="color: red; font-size: small;">※確認後、必ずブラウザを閉じてください。 ※申込んだ内容を修正する場合は、【修正する】ボタンを選択してください。</p> 
<p>申し込んだ内容を修正する場合② 「【受付完了のお知らせ】通知メール」 を受け取った後に修正する場合。 修正する ボタンが表示されません。 次の「④ 受験手数料を支払う」で受 験手数料を支払ったかどうかにかかわ らず四国能開大学務課にご連絡くだ さい。 TEL : 0877-24-6255</p>	<p style="color: red; font-size: small;">※確認後、必ずブラウザを閉じてください。</p> 
<p>入力内容に誤りがあった場合等は、四国能開大学務課から修正のお願いメールまたは電話連絡します。 修正依頼のメールが届いた場合はメール内容の修正箇所を確認し、上記「申し込んだ内容を修正する場 合①」と同様に修正ください。 修正した後は 確認へ進む を選択し PDF で確認してください。修正が無ければ 修正する を選択します。</p>	

【お問合せ先】

四国職業能力開発大学校 学務課

電話番号 : 0877-24-6255

受付時間 : 9:00~16:30 (土日祝日を除く。)