


●シーケンス (PLC) 制御設計

会場	①北海道能開大 (小樽市銭函)		定員	各10名	
コース名	有接点シーケンス制御の実践技術				
コース番号	2D111	日程	5/28(水),29(木)	受講料	8,500円
	2D112		9/10(水),11(木)		8,500円
持参品	筆記用具	主な使用機器	リレー、タイマ、テスタ、工具、負荷装置等		
訓練内容	<p>【対象者】新たに有接点シーケンス制御を学ぼうとする方、これから業務でシーケンス技術を担当する方。 【コース概要】シーケンス制御回路の故障対応・予防に向けた有接点シーケンス制御製作の実務能力を習得します。本セミナーで習得する内容は、シーケンス制御を学ぶ上でベースとなる知識や技術となります。新たにシーケンス (PLC) 制御技術を学ばれる方は、まずこのコースを受講することをお勧めします。</p> <p>1.シーケンス制御の概要 2.各種制御機器の種類 ・スイッチ、表示灯 ・リレー、タイマ 3.制御回路 ・展開接続図の読み方 ・機器の配置と接続方法 ・自己保持回路、インタロック回路 4.各種回路製作実習 ・タイマ回路</p>				
関連コースのご提案	本セミナー受講前に受講をご検討いただきたいセミナー		本セミナー受講後に受講をご検討いただきたいセミナー		
	現場のための電気保全技術		シーケンス制御による電動機制御技術 有接点シーケンス制御の機器選定		



会場	①北海道能開大 (小樽市銭函)		定員	各10名	
コース名	PLCプログラミング技術				
コース番号	2D031	日程	6/4(水),5(木)	受講料	9,000円
	2D032		9/17(水),18(木)		9,000円
	2D041		R8. 2/25(水),26(木)		9,000円
持参品	筆記用具	主な使用機器	工具、パソコン、負荷装置、PLC (三菱電機)		
訓練内容	<p>【対象者】自動化設備の設計・保守業務に従事されている方、PLCプログラミングについて学びたい方、これからPLCを使った制御技術を学びたい方。 【コース概要】本セミナーで習得する内容は、PLC制御を学ぶ上でベースとなる知識や技術となります。新たにPLC制御を学ばれる方は、まずこのコースを受講することをお勧めします。</p> <p>1.PLC制御の概要 2.自動化におけるPLCの位置づけ ・入出力インターフェース ・ラダープログラミングの特徴 3.プログラム設計実習 ・プログラムの作成、基本命令、基本回路 ・タイマー、カウンタ、自己保持、 インタロック等 4.制御プログラミング実習 ・プログラミング実習、モニタ、 試運転</p>				
関連コースのご提案	本セミナー受講前に受講をご検討いただきたいセミナー		本セミナー受講後に受講をご検討いただきたいセミナー		
	有接点シーケンス制御の実践技術		PLC制御の応用技術		



会場	①北海道能開大 (小樽市銭函)		定員	各10名	
コース名	PLC制御の応用技術				
コース番号	2D051	日程	6/11(水),12(木)	受講料	9,000円
	2D061		R8. 3/4(水),5(木)		9,000円
持参品	筆記用具	主な使用機器	工具、パソコン、負荷装置、PLC(三菱電機)、AD/DA変換ユニット(Q64AD2DA)		
訓練内容	<p>【対象者】自動化設備の設計・保守業務に従事されている方、PLCの応用について学びたい方。 【コース概要】本セミナーで習得する内容は、PLC制御のデータの取り扱い、各種応用命令、AD/DA変換等の技術となります。</p> <p>1.PLCの概要 2.PLCで取り扱うデータについて ・2進数、16進数、BCD ・データレジスタ、ワードデータ等 3.応用命令 ・転送命令、四則演算命令、 比較演算命令、変換命令 ・バッファメモリアクセス命令 4.数値処理実習 ・データ処理、AD変換、DA変換</p>				
関連コースのご提案	本セミナー受講前に受講をご検討いただきたいセミナー		本セミナー受講後に受講をご検討いただきたいセミナー		
	PLCプログラミング技術		PLCによる位置決め制御技術		



●シーケンス (PLC) 制御設計

会場	①北海道能開大 (小樽市銭函)		定員	各10名	
コース名	有接点シーケンス制御の機器選定				
コース番号	2D081	日程	6/25(水),26(木) 9:15~16:15		受講料
	2D091		10/8(水),9(木) 9:15~16:15		
持参品	筆記用具	主な使用機器	シーケンス制御機器一式、テスタ		
訓練内容	<p>【対象者】シーケンス制御設計や制御盤の保守・メンテナンスの仕事に従事されている方、これから従事する方。 【コース概要】有接点シーケンス回路設計において、リレーや電磁接触器などの制御機器およびMCCBやサーキットブロッケタなどの保護用器具を選定する際に必要な知識を習得します。各種機器においてカタログデータを参照し、機器選定する際に注目するポイントなどを説明します。また、電動機周りの主回路、それを制御する制御回路に分けて各種機器選定のポイントを説明します。</p> <p>1.制御回路における機器選定 ・操作機器、表示機器 ・リレー、タイマリレー ・保護用器具</p> <p>2.展開接続図 ・図面に表記されている各種記号 ・布線表、タイムチャート ・配線作業</p> <p>3.主回路における機器選定 ・MCCB、漏電遮断器 ・電磁接触器、熱動継電器</p> <p>4.演習および実習</p>				
関連コースのご提案	本セミナー受講前に受講をご検討いただきたいセミナー		本セミナー受講後に受講をご検討いただきたいセミナー		
	有接点シーケンス制御の実践技術		シーケンス制御による電動機制御技術		

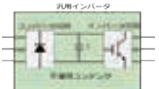


実習装置

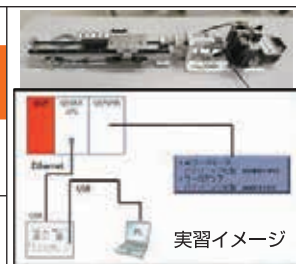
会場	①北海道能開大 (小樽市銭函)		定員	10名	
コース名	電動機のインバータ活用技術 (有接点シーケンス編)				
コース番号	2D021	日程	7/30(水),31(木) 9:15~16:15		受講料
			8,500円		
持参品	筆記用具	主な使用機器	汎用インバータ (三菱)、各種制御機器		
訓練内容	<p>【対象者】ファンやポンプなどの各種負荷の回転速度を制御し、システムの省エネ化を考えている方。 【コース概要】三相誘導電動機に汎用インバータを接続して、回転速度制御を行います。インバータの接続方法及びインバータの特性を、実習を交えながら学んでいきます。三相電動機の色速度制御方法を習得できます。</p> <p>1.インバータの概要 ・三相誘導電動機の色特性 (トルク、電流) ・インバータ回路</p> <p>2.インバータの機器配線設計 ・インバータの色特性 ・負荷に応じた運転法</p> <p>3.インバータの配線作業およびパネル操作 ・インバータ制御回路配線 ・インバータ主回路配線 ・操作パネル ・各種パラメータの設定</p> <p>4.インバータ制御実習 ・PU運転 ・外部入力運転 ・周波数/時間の設定 ・JOG運転 ・アナログ入力によるV/F制御運転 ・多段速制御運転</p>				
関連コースのご提案	本セミナー受講前に受講をご検討いただきたいセミナー		本セミナー受講後に受講をご検討いただきたいセミナー		
	有接点シーケンス制御の実践技術				



実習装置



会場	①北海道能開大 (小樽市銭函)		定員	10名	
コース名	PLCによる位置決め制御技術				
コース番号	2D071	日程	10/15(水),16(木) 9:15~16:15		受講料
			9,000円		
持参品	筆記用具	主な使用機器	工具、パソコン、PLC (三菱製Qシリーズ)、サーボアンプ、ACサーボモータ等		
訓練内容	<p>【対象者】自動化設備の設計・保守業務に従事されている方、位置決めについて学びたい方。 【コース概要】シーケンス (PLC) 制御設計の生産性の向上をめざして、最適化 (改善)、安全性向上に向けた各種パラメータの設定およびプログラミングならびに位置決め制御設計実習を通して、PLCによる位置決め制御の実務を習得します。本コースでは、三菱電機製のPLC (Qシリーズ) を用いて、パナソニック社製のサーボアンプとACサーボモータを制御します。</p> <p>1.位置決め制御の概要 ・位置決め制御の目的と用途 ・制御方式の種類 ・位置決め制御の仕組み</p> <p>2.位置決め制御の設計 ・構成要素概略 ・各種機器の特色 原理・種類</p> <p>3.プログラミング ・各部機能と配線 ・データの構成およびパラメータの設定 ・JOG運転、原点復帰、位置決め、ティーチング</p> <p>4.位置決め制御回路設計実習 ・1軸制御 ・2軸制御</p>				
関連コースのご提案	本セミナー受講前に受講をご検討いただきたいセミナー		本セミナー受講後に受講をご検討いただきたいセミナー		
	PLC制御の応用技術				



実習イメージ

シーケンス (PLC) 制御設計

会場	①北海道能開大 (小樽市銭函)		定員	10名	
コース名	シーケンス制御による電動機制御技術				
コース番号	2D011	日程	11/19(水),20(木) 9:15~16:15	受講料	8,500円
持参品	筆記用具	主な使用機器	電磁接触器、熱動継電器、三相誘導電動機等		
訓練内容	<p>【対象者】 生産現場の運営・管理・改善業務を行いたいと考えている方、各種データ解析手法を学びたい方。 【コース概要】 有接点シーケンス制御を用いた三相誘導電動機の制御回路を製作するのにあたり、安全と品質に配慮した回路設計、製作における留意点を確認し、実習を通して電動機制御の実務能力を習得します。 ※本セミナー受講にあたり、「有接点シーケンス制御の実践技術」修了程度の前提知識を必要としますので、事前に受講することを勧めます。</p> <p>1.三相誘導電動機の構造・原理 ・三相誘導電動機の原理・構造 ・誘導電動機の始動法</p> <p>2.連続運転回路 ・電動機駆動の際の留意事項 ・安全性、効率性を考慮した回路設計 ・配線作業・点検及び試運転</p> <p>3.正逆運転回路 ・安全性、効率性を考慮した回路設計 ・配線作業・点検及び試運転</p> <p>4.電動機制御実習 ・安全性、効率性を考慮した回路設計 ・配線作業・点検及び試運転</p>				
関連コースのご提案	本セミナー受講前に受講をご検討いただきたいセミナー 有接点シーケンス制御の実践技術		本セミナー受講後に受講をご検討いただきたいセミナー		



実習装置

設備保全

会場	①北海道能開大 (小樽市銭函)		定員	各10名	
コース名	低圧電気設備の保守点検技術				
コース番号	2D121	日程	6/17(火),18(水) 9:15~16:15	受講料	8,000円
	2D131	日程	10/21(火),22(水) 9:15~16:15	受講料	8,000円
持参品	筆記用具、作業服	主な使用機器	テスタ、絶縁抵抗計、接地抵抗計、クランプメータ、放射温度計、電力品質アナライザ、各種分電盤・制御盤等		
訓練内容	<p>【対象者】 電気設備の点検実務に従事する方やこれから点検実務に従事する方。 【コース概要】 低圧電気設備の保守点検に必要な電気理論や各種法令・規格など根拠を学び、省エネルギー機器を含めた実践的な点検実習を通じて生産設備および電気工作物を維持・運用するための点検実務を習得します。</p> <p>1.低圧電気設備の概要 低圧電気設備の種類、事故事例、保護装置の種類と特性、電線、配電盤・分電盤の種類</p> <p>2.保守点検器具と点検要領 保守点検概要、保護具の種類と使用方法、各種測定器と使用方法、点検項目、各種法令・規格の基準値の考え方</p> <p>3.点検演習 電圧・電流・電力測定、絶縁抵抗測定、接地抵抗測定、温度測定、照度測定、インバータ機器の電圧・電流測定 など</p> <p>4.総合実習 配電盤・分電盤を用いた点検演習、工作機械や製造ラインを想定した電気系の点検作業 など</p>				
関連コースのご提案	本セミナー受講前に受講をご検討いただきたいセミナー		本セミナー受講後に受講をご検討いただきたいセミナー 有接点シーケンス制御の実践技術 シーケンス制御による電動機制御技術		



実習装置

会場	①北海道能開大 (小樽市銭函)		定員	各10名	
コース名	現場のための電気保全技術				
コース番号	2D141	日程	8/5(火),6(水) 9:15~16:15	受講料	7,500円
	2D142	日程	8/19(火),20(水) 9:15~16:15	受講料	7,500円
持参品	筆記用具、作業服	主な使用機器	測定器(テスタ、絶縁抵抗計、クランプメータ、検電器、検相器、回転計)、ブレーカ、リレー等		
訓練内容	<p>【対象者】 工場などの生産設備(主にシーケンス制御機器)の保守・保全業務に従事する方やこれから従事する方。 【コース概要】 生産設備に使用される各種制御回路を題材に、故障又は不良の原因を特定するために必要な知識および測定器の取り扱い方法を学び、電気系統での故障やトラブル対応についての技術を習得します。学び直しに最適なコースです。</p> <p>1.電気回路 ・電圧と電流、オームの法則、配電方式</p> <p>2.三相誘導電動機 ・モータの種類、回転原理、特性</p> <p>3.シーケンス制御と機器 ・制御機器、電気機器</p> <p>4.リレーシーケンス制御 ・圧着接続、回路製作、故障診断</p> <p>5.計測器の種類 ・検電器、回路計、絶縁抵抗計、クランプメータ、回転計、検相器、簡易接地抵抗計</p> <p>6.電気災害事例と対応策 ・電気災害、地絡と短絡、災害の事例、感電と人体反応、接地の目的</p> <p>7.実習課題</p>				
関連コースのご提案	本セミナー受講前に受講をご検討いただきたいセミナー		本セミナー受講後に受講をご検討いただきたいセミナー 有接点シーケンス制御の実践技術		



実習イメージ

●設備保全

会場	①北海道能開大（小樽市銭函）		定員	10名	
コース名	保護継電器の評価と保護協調				New
コース番号	2D161	日程	R8. 1/21(水),22(木) 9:15~16:15	受講料	10,000円
持参品	筆記用具	主な使用機器	訓練用キュービクル、保護継電器試験器、過電流継電器、地絡継電器 他		
訓練内容	<p>【対象者】 高圧受電設備の点検業務を携わっている方、又は将来的に携わる方。 【コース概要】 電気設備の保守点検業務の技能高度化をめざして、保護協調及び保護継電器の仕組みを理解し、実際に保護継電器の実践的な作業を行うことで、自家用電気工作物の工事・維持及び運用実務を効率良く安全に行える技術を習得します。</p> <p>1.高圧受電設備と保護継電器の概要 - 高圧受電設備における保護の考え方 - 保護継電方式 - 保護継電器の概要 (OCR、OVR、UVR、GR、DGR) - 保護継電器試験の法的位置づけ</p> <p>2.保護継電器試験実習 - 過電流保護継電器試験実習 - 地絡保護継電器試験実習 - 地絡方向継電器試験実習 - 電圧保護継電器試験実習</p> <p>3.保護協調 - 地絡保護協調、高圧と低圧間の過電流保護協調、高圧受電設備の地絡保護協調 - 区分開閉器の保護協調、低圧回路の地絡・過電流保護協調</p>				
関連コースのご提案	本セミナー受講前に受講をご検討いただきたいセミナー		本セミナー受講後に受講をご検討いただきたいセミナー		



訓練用キュービクル


●組込みシステム開発

会場	①北海道能開大（小樽市銭函）		定員	10名	
コース名	PLC-マイコン間通信による制御技術 (Raspberry Pi & Python編)				New
コース番号	2D881	日程	12/8(月),9(火) 9:15~16:15	受講料	8,500円
持参品	筆記用具	主な使用機器	パソコン、PLC（三菱電機）、負荷装置、Raspberry Pi、ネットワーク機器		
訓練内容	<p>【対象者】 電子・情報通信機器の設計・開発業務に従事されている方で、将来的に工場の管理を見込まれる方。 【コース概要】 PLC（Programmable Logic Controller）とRaspberry Piの通信手法を理解し、通信による機械制御を習得します。</p> <p>1.PLCとRaspberry Pi ・ PLCの構成 ・ Raspberry Piの構成</p> <p>2.PLCとの通信方法 ・ 通信規格とプロトコル ・ 通信プログラム</p> <p>3.制御実習 ・ ビットデバイスの読み書き ・ 機械制御プログラム</p>				
関連コースのご提案	本セミナー受講前に受講をご検討いただきたいセミナー		本セミナー受講後に受講をご検討いただきたいセミナー		




Raspberry Pi と PLC

会場	①北海道能開大（小樽市銭函）		定員	各10名	
コース名	組込みシステムにおけるプログラム開発技術 (マイコンC言語入出力制御編)				
コース番号	2D661	日程	7/22(火),23(水) 9:15~16:15	受講料	8,000円
	2D671		10/23(木),24(金) 9:15~16:15		8,000円
持参品	筆記用具	主な使用機器	RX62TまたはRX231マイコンボード		
訓練内容	<p>【対象者】 組込みシステムの開発、プログラミングを担当している方、これから担当される方。 【コース概要】 組込みシステム開発・設計の生産性の向上をめざして、効率化、適正化に向けたソフトウェア割込みの実習や I/O制御実習、通信プログラミング実習を通して組込みマイコンシステム概念・役割を理解し、システムの最適化のための設計・開発技法を習得します。RX62TまたはRX231マイコンボードを使用し、プログラミングの基本を学びます。</p> <p>1.統合開発環境、デバッグ方法について 2. I/Oポート 3. タイマ 4. 割込み（スイッチ、タイマ） 5. 液晶表示器（LCD）</p>				
関連コースのご提案	本セミナー受講前に受講をご検討いただきたいセミナー		本セミナー受講後に受講をご検討いただきたいセミナー		
	組込み技術者のためのプログラミング（Linux C言語編）		組込みシステムにおけるプログラム開発技術（マイコンC言語応用編）※本セミナーとセットで受講を推奨します。リアルタイムOSによる組込みシステム開発技術（RXマイコン+Smlight編）		



●組み込みシステム開発

会場	①北海道能開大 (小樽市銭函)		定員	各10名	
コース名	組み込み技術者のためのプログラミング (Linux C言語編)				
コース番号	2D691	日程	7/23(水),24(木)	受講料	8,500円
	2D692		9/29(月),30(火)		8,500円
持参品	筆記用具	主な使用機器	RaspberryPi (持ち帰りはできません)		
訓練内容	<p>【対象者】これからC言語を学びたい方。 【コース概要】本セミナーでは情報系システム、組み込みシステム系に必要なC言語を習得できます。実習環境はLinux系OSで動作するマイコンボードおよびコンパイラを想定していますが、本セミナーで習得するC言語の内容はWindowsOSにおけるC言語の理解、活用にも有効です。セミナー受講にあたって、前提知識としてLinuxやC言語の理解は必要ありません。</p> <p>1.開発環境 2.開発技法とプログラミング ・組み込み用途C言語の特徴、変数とメモリ</p> <p>・フロー制御構文による標準 I/O制御実習 ・配列とポインタ</p> <p>3.応用課題 マトリックスLEDのGPIO制御</p> <p>4.まとめ</p>				
関連コースのご提案	本セミナー受講前に受講をご検討いただきたいセミナー		本セミナー受講後に受講をご検討いただきたいセミナー		
			組み込みシステムにおけるプログラム開発技術 (マイコンC言語入出力制御編) 組み込みシステムにおけるプログラム開発技術 (マイコンC言語応用編)		



RaspberryPi本体と制御回路の例

会場	①北海道能開大 (小樽市銭函)		定員	10名	
コース名	オープンソースプラットフォーム活用技術 (androidアプリ開発編)				New
コース番号	2D721	日程	7/31(木),8/1(金)	受講料	10,500円
持参品	筆記用具	主な使用機器	コンピュータ		
訓練内容	<p>【対象者】Androidのアーキテクチャを学び、Android向けアプリケーションを作成したい方。 【コース概要】オープンソースプラットフォーム (Android) のアーキテクチャを理解し、携帯電話やモバイル端末向けアプリケーション開発実習を通して、オープンソース携帯OSの活用技術を習得します。プログラミング言語はKotlinを使用します。</p> <p>1.Androidの特徴 2.アーキテクチャ</p> <p>3.開発環境の構築 4.アプリケーション開発実習</p>				
関連コースのご提案	本セミナー受講前に受講をご検討いただきたいセミナー		本セミナー受講後に受講をご検討いただきたいセミナー		




実習イメージ


会場	①北海道能開大 (小樽市銭函)		定員	10名	
コース名	リアルタイムOSシステム設計技法 (Raspberry Pi編)				New
コース番号	2D851	日程	10/30(木),31(金)	受講料	28,000円
持参品	筆記用具	主な使用機器	パソコン、開発環境 (SOLID-IDE)、小型コンピュータ (RTOS+Linux)、電子部品類		
訓練内容	<p>【対象者】小型コンピュータシステムで処理する対象にリアルタイム性を実装したい方。 【コース概要】Linux OSで動作する小型コンピュータに実装されたリアルタイムOSを活用する方法を習得します。Linux OSとリアルタイムOSが並行で動作しているため、リアルタイム性が必要なプログラムはリアルタイムOSで動作させ、その必要性が低いプログラムはLinuxで動作させます。また、リアルタイムOSとLinuxでのデータ通信や小型コンピュータについているGPIOやI²C、UART、EthernetのリアルタイムOSからの操作方法を紹介します。</p> <p>使用するリアルタイムOSは京都マイクロコンピュータ株式会社製のμTRON準拠のSOLID-OSです。使用する小型コンピュータは、Raspberry Pi 4Bです。開発環境は京都マイクロコンピュータ株式会社が提供するSOLID-IDEで、開発言語はC/C++となります。Linuxでの開発言語はC/C++のほかPythonなどLinuxに標準の開発言語が使用できます。</p> <p>使用した機材はお持ち帰りできますので引き続き演習を行うことができます。</p> <p>1.基本オブジェクトの役割とテクニック ・タスク、ジョブ、セマフォ、メールボックス等基本オブジェクトの役割 ・タスク分割のノウハウ、プライオリティの決め方、タスク関連図</p> <p>・タスク間通信、メールボックスとセマフォ ・タスクとタスクのメモリ領域の参照・更新のノウハウ ・デッドロック</p> <p>2.オブジェクト複合化テクニック ・現場に即した実習課題の提示 ・異常時の各オブジェクトの対処方法 ・タスク及びジョブの設計時の留意点 ・プロテクションエラー等のトラブルに対する予防手段</p> <p>・複数開発者によるプログラミングの留意点 ・プロジェクトの進め方</p> <p>3. まとめ</p>				
関連コースのご提案	本セミナー受講前に受講をご検討いただきたいセミナー		本セミナー受講後に受講をご検討いただきたいセミナー		
	リアルタイムOSによる組み込みシステム開発技術 (RXマイコン編+ Smalight編)				




SOLID-IDE開発環境でデバッグ作業を実施

●組込みシステム開発

会場	①北海道能開大 (小樽市銭函)		定員	10名		
コース名	組込みシステムにおけるプログラム開発技術 (マイコンC言語応用編)			New		
コース番号	2D681	日程	11/13(木),14(金) 9:15~16:15	受講料		8,000円
持参品	筆記用具、マイコンC言語入出力制御編のテキスト(受講済の方)	主な使用機器	RX62TまたはRX231マイコンボード			
訓練内容	<p>【対象者】 組込みシステムの開発、プログラミングを担当している方、これから担当される方。 【コース概要】 組込みシステム開発・設計の生産性の向上をめざして、効率化、適正化に向けたソフトウェア割込みの実習やI/O制御実習、通信プログラミング実習を通して組込みマイコンシステム概念・役割を理解し、システムの最適化のための設計・開発技法を習得します。「組込みシステムにおけるプログラム開発技術(マイコンC言語入出力制御編)」の応用コースとしてRX62TまたはRX231マイコンボードを使用し、プログラミングを学びます。</p> <p>1.統合開発環境、デバッグ方法について 2.外部入出力の設計 3.AD変換 4.シリアル通信 5.PWM機能</p>					
関連コースのご提案	本セミナー受講前に受講をご検討いただきたいセミナー 組込みシステムにおけるプログラム開発技術(マイコンC言語入出力制御編) 組込み技術者のためのプログラミング(Linux C言語編)		本セミナー受講後に受講をご検討いただきたいセミナー リアルタイムOSによる組込みシステム開発技術(RXマイコン+Smalight編)			


会場	①北海道能開大 (小樽市銭函)		定員	10名		
コース名	リアルタイムOSによる組込みシステム開発技術 (RXマイコン+Smalight編)			New		
コース番号	2D701	日程	11/20(木),21(金) 9:15~16:15	受講料		11,500円
持参品	筆記用具	主な使用機器	パソコン、開発環境(CS+)、RX231評価ボード Smalight OS、電子部品類			
訓練内容	<p>【対象者】 組込みシステムで処理する対象にリアルタイム性を実装したい方。 【コース概要】 ルネサスエレクトロニクス社製RX231マイコンをターゲットとして、μITRON準拠のマクセルフロンティア社製組込みシステム用OS「Smalight OS」を使用したシステムを例にリアルタイムOSの仕組みや利用方法を習得します。</p> <p>1.RTOSの概要 ・リアルタイムOSの特徴 ・タスクの状態 ・リアルタイムOSの用語 ・システムコール</p> <p>2.タスクおよびハンドラの記述 ・タスク生成方法 ・割り込みハンドラの記述 ・同期・通信機能概要</p> <p>3.実習 ・OS初期化 ・タスク生成、スタック領域設定、オブジェクト生成 ・同期・通信機能</p> <p>4.まとめ ・割込み管理機能 ・時間管理機能</p>					
関連コースのご提案	本セミナー受講前に受講をご検討いただきたいセミナー 組込みシステムにおけるプログラム開発技術(マイコンC言語入出力制御編) 【推奨】組込みシステムにおけるプログラム開発技術(マイコンC言語応用編)		本セミナー受講後に受講をご検討いただきたいセミナー リアルタイムOSシステム設計技法(Raspberry Pi編)			

●電子回路設計

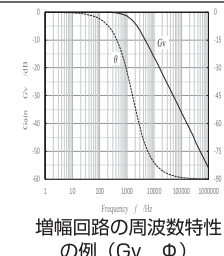
会場	①北海道能開大 (小樽市銭函)		定員	各10名		
コース名	トランジスタ回路の設計・評価技術					
コース番号	2D551	日程	5/20(火),21(水) 9:15~16:15	受講料		8,500円
	2D552	日程	9/2(火),3(水) 9:15~16:15	受講料		8,500円
持参品	筆記用具、電卓	主な使用機器	発振器、オシロスコープ			
訓練内容	<p>【対象者】 アナログ回路の設計・評価技術を学びたい方、アナログ回路のトランジスタ回路について学びたい方。 【コース概要】 アナログ回路設計の生産性の向上をめざし、最適化(改善)に向けた計測結果による検証を通して、トランジスタ回路の設計技術とその評価技術を習得します。電子回路の学び直しに最適なコースです。</p> <p>1.トランジスタの知識 2.トランジスタ利用回路の知識 3.トランジスタ利用回路の設計方法 4.トランジスタ回路の設計、評価実習</p>					
関連コースのご提案	本セミナー受講前に受講をご検討いただきたいセミナー		本セミナー受講後に受講をご検討いただきたいセミナー 回路シミュレータで広がる電子回路設計技術 基板製作に係る鉛フリーはんだ付け技術			

●電子回路設計

会場	①北海道能開大 (小樽市銭函)		定員	10名	
コース名	電子回路の計測技術				New
コース番号	2D891	日程	7/3(木),4(金) 9:15~16:15	受講料	10,000円
持参品	筆記用具	主な使用機器	回路計(テスタ)、オシロスコープ、ファンクションジェネレータ、電子部品類		
訓練内容	<p>【対象者】電気・電子回路の計測方法を知りたい方。工場設備、電気製品、電子製品、その他の機器で、正しい計測器の使い方と計測技術を習得したい方。 【コース概要】回路計の使用方法を習得します。回路計はテスタとも呼ばれ、工場設備の保守に欠かせない簡易計測器です。その回路計の正しい使用方法を習得します。 オシロスコープの使用方法を習得します。高速な信号を計測することができるオシロスコープですが、それだけに正確な計測にはそれ相応の技術が必要となります。計測方法の良し悪しで計測結果が変わってしまうこともしばしばです。オシロスコープの計測で押さえておくべきポイントを習得します。</p> <p>1.回路と計測の概要 ・電気・電子回路の概要 ・計測の概要</p> <p>2.計器の校正 ・テスタの原理 ・テスタのゼロオーム等調節 ・プローブの校正 ・オシロスコープの計測技法</p> <p>3.電気回路と電子回路の検証と計測 ・動作確認と評価 ・各電気・電子回路の検証および効果的な計測技法</p> <p>4.波形観測実習 ・アナログ波形の測定技法 ・デジタル波形の測定技法</p> <p>5.まとめ</p>				
関連コースのご提案	本セミナー受講前に受講をご検討いただきたいセミナー		本セミナー受講後に受講をご検討いただきたいセミナー		
			電気回路関連(リレーシーケンス・PLC)や電子回路関連(電子回路・組込み機器)のセミナーの開始点になります。		



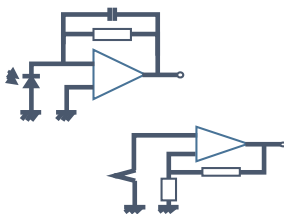
会場	①北海道能開大 (小樽市銭函)		定員	各10名	
コース名	回路シミュレータで広がる電子回路設計技術				
コース番号	2D571	日程	7/3(木),4(金) 9:15~16:15	受講料	8,500円
	2D581		12/2(火),3(水) 9:15~16:15		8,500円
持参品	筆記用具	主な使用機器	電子回路シミュレータ		
訓練内容	<p>【対象者】アナログ回路の設計技術を学びたい方、電子CADにより回路設計を行いたい方。 【コース概要】アナログ回路設計の生産性の向上をめざして、効率化、最適化(改善)に向けたアナログ回路のモデル化およびシミュレーション実習を通して、回路シミュレータを活用した電子回路設計技術を習得します。</p> <p>1.回路シミュレータの概要 2.解析方法とその利用法 3.応用解析</p> <p>4.トランジスタ回路の設計、評価実習 5.実用回路の解析 6.シミュレーションモデル作成</p>				
関連コースのご提案	本セミナー受講前に受講をご検討いただきたいセミナー		本セミナー受講後に受講をご検討いただきたいセミナー		
	トランジスタ回路の設計・評価技術				




会場	①北海道能開大 (小樽市銭函)		定員	10名	
コース名	オペアンプ回路の設計・評価技術(回路実験編)				
コース番号	2D561	日程	11/4(火),5(水) 9:15~16:15	受講料	10,500円
持参品	筆記用具、関数電卓	主な使用機器	オシロスコープ、ファンクションジェネレータ、テスタ、LCRメータ		
訓練内容	<p>【対象者】アナログ回路の設計・評価方法を学びたい方、オペアンプを利用した電子回路の設計や評価をめざす方。 【コース概要】オペアンプ各種回路の実験をとおして回路設計方法や評価方法を習得します。電子回路の学び直しに最適なコースです。</p> <p>1.オペアンプICの特徴,仕様 2.オペアンプ回路の種類と動作,特性 増幅回路,コンパレータ回路,演算回路, フィルタ回路,発振回路,リミッタ回路ほか</p> <p>3.オペアンプ各回路の設計 4.代表的なオペアンプ回路の製作・評価実習</p>				
関連コースのご提案	本セミナー受講前に受講をご検討いただきたいセミナー		本セミナー受講後に受講をご検討いただきたいセミナー		
	トランジスタ回路の設計・評価技術				




●電子回路設計

会場	①北海道能開大（小樽市銭函）		定員	10名		 センサ信号増幅回路の例
コース名	センサ回路の設計技術					
コース番号	2D601	日程	8/27(水),28(木) 9:15~16:15		受講料	12,500円
持参品	筆記用具、関数電卓		主な使用機器	センサ実習キット、ブレッドボード、マイコン		
訓練内容	<p>【対象者】IoTシステムの要、センサ回路の設計・製作技術を学びたい方、学び直したい方。 【コース概要】IoTに関連するアナログ回路設計の品質改善や製品開発をめざして、センサの原理と信号変換の実習により各種センサ回路の設計・製作技術を習得します。（光、温度、磁気、圧力、超音波、電流など）本コースを受講することでセンサ活用技術が身に付きます。マイコンやセンサの実習教材は持ち帰りでできます。</p> <p>1.センサ概要 種類と役割、信号の形態</p> <p>2.センサの動作原理と特性 熱、光、磁気、赤外線、超音波、圧力、加速度ほか</p> <p>3.センサ回路設計 電圧変換、信号形態 マイコン取り込みの種類</p> <p>4.総合実習</p>					
関連コースのご提案	本セミナー受講前に受講をご検討いただきたいセミナー			本セミナー受講後に受講をご検討いただきたいセミナー		
				IoT機器を活用した組込みシステム開発技術（Python編） 無線センサネットワーク活用による製造現場監視技術		

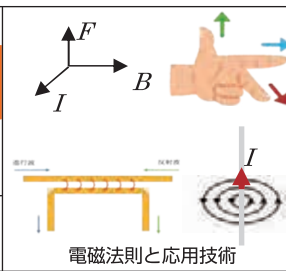
●基板設計

会場	①北海道能開大（小樽市銭函）		定員	各10名		 実習課題イメージ
コース名	基板製作に係る鉛フリーはんだ付け技術					
コース番号	2D811	日程	7/16(水),17(木) 9:15~16:15		受講料	11,500円
	2D812	日程	9/3(水),4(木) 9:15~16:15		受講料	11,500円
持参品	筆記用具		主な使用機器	温度コントローラ付はんだこて、工具一式等		
訓練内容	<p>【対象者】電子部品の実装などはんだ付け作業を行っている方、実践技術を習得したい方。 【コース概要】デバイス・基板製造／実装組立の生産性の向上をめざして、効率化、適正化、最適化（改善）、安全性向上に向けた科学的知識に基づく鉛フリーはんだ付け実習を通して、鉛フリーはんだ付け作業の実践技術・管理技術を習得します。</p> <p>1.コース概要及び留意事項</p> <p>2.鉛フリー化</p> <p>3.手はんだ付けの科学的知識</p> <p>4.鉛フリーはんだ付けの課題</p> <p>5.鉛フリーはんだ作業のポイント</p> <p>6.鉛フリーはんだ付け実習</p>					
関連コースのご提案	本セミナー受講前に受講をご検討いただきたいセミナー			本セミナー受講後に受講をご検討いただきたいセミナー		
	トランジスタ回路の設計・評価技術					

会場	①北海道能開大（小樽市銭函）		定員	各10名		 携帯型ネットワークアナライザ
コース名	高周波回路の設計技術					
コース番号	2D591	日程	9/18(木),19(金) 9:15~16:15		受講料	8,500円
	2D592	日程	12/10(水),11(木) 9:15~16:15		受講料	8,500円
持参品	筆記用具		主な使用機器	ネットワークアナライザ、電子素子等		
訓練内容	<p>【対象者】高周波回路の理論的知識と設計技術を学びたい方。 【コース概要】高周波回路の理論的基礎として、分布定数回路やSパラメータ、スミスチャートについて理解します。その後、高周波回路の測定で用いられるネットワークアナライザを用いて各種素子等の測定を行い、高周波回路設計のための技術的基礎を学びます。（交流回路・電磁気学の基礎的理解を前提としたコースとなります）。</p> <p>1.高周波回路の伝送理論 ・伝送線路の特性 （定在波、インピーダンスなど） ・スミスチャートとマッチング ・4端子回路網（Sマトリックスなど）</p> <p>2.測定機器の原理と取り扱い ・ネットワークアナライザの原理 ・取り扱いと校正</p> <p>3.伝送線路と回路素子の特性 ・伝送線路の測定 （基板配線、同軸ケーブルの測定）</p> <p>・各種回路素子の測定 （抵抗、コンデンサ、コイル等を用いたサンプル回路での測定）</p> <p>4.まとめ</p>					
関連コースのご提案	本セミナー受講前に受講をご検討いただきたいセミナー			本セミナー受講後に受講をご検討いただきたいセミナー		
	EMC対策のための電磁気学					

●基板設計

会場	①北海道能開大 (小樽市銭函)		定員	10名	
コース名	EMC対策のための電磁気学				
コース番号	2D631	日程	9/16(火),17(水) 9:15~16:15		受講料 8,500円
持参品	筆記用具	主な使用機器	パソコン、簡易電磁波測定器		
訓練内容	<p>【対象者】 EMC対策などに関連する電磁気学を学び直したい方。 【コース概要】 電子回路の設計・開発の効率化・最適化(改善)をめざして、電磁気学の各種方程式とともに電気・磁気の諸現象を理解したうえで、電磁ノイズの性質とその対策手法の考え方を習得します。(微積分の基本的理解があれば受講できます)</p> <p>1.電磁気現象の基礎的理解 ・電気と電場、磁気と磁場について ・電場と磁場と数学的取り扱い ・ベクトルの勾配、発散、回転 ・ガウスの定理と電気力線</p> <p>2.電気と磁気の諸法則 ・電場と磁場に関するクーロンの法則 ・磁場と電流の関係、電磁誘導</p> <p>3.電磁気学現象の発展的理解 ・電荷保存則と変位電流 ・マクスウェルの方程式と電磁波 ・電磁ノイズと電子回路との関係について</p> <p>4.まとめ</p>				
関連コースのご提案	本セミナー受講前に受講をご検討いただきたいセミナー		本セミナー受講後に受講をご検討いただきたいセミナー 高周波回路設計技術		



●通信システム設計

会場	①北海道能開大 (小樽市銭函)		定員	10名	
コース名	無線センサネットワーク活用による製造現場監視技術				New
コース番号	2D911	日程	9/24(水),25(木) 9:15~16:15		受講料 21,500円
持参品	筆記用具	主な使用機器	パソコン、無線モジュール (Zigbee)、電子部品類		
訓練内容	<p>【対象者】 工場、その他の場所で、無線通信によるネットワークとデータの取扱いを融合したシステムを構築したい方。 【コース概要】 無線センサネットワークを用いた各所の状況取得、データ蓄積、視覚化とデータ分析の方法について学びます。無線センサの開発言語は組込み版Python、データの蓄積はデータベース、見える化はWebブラウザを使用します。無線モジュールはDigi International Inc.社のXBee 3モジュール (通信方式はZigbee、開発言語はmicro Python)、データベースサーバはMySQL、WebサーバはApache HTTP Serverです。 使用した機材はお持ち帰りできますので引き続き演習を行うことができます。</p> <p>1.センサネットワークについて ・センサネットワークの概要 ・組込みプログラミング(データの取得と送信) ・データの蓄積(データベース)</p> <p>2.無線センサネットワークシステム構築 ・データフォーマット設計 ・視覚化(Webサーバ) ・データ分析</p> <p>3.無線センサネットワークシステムの評価 ・動作確認と評価</p> <p>4.まとめ</p>				
関連コースのご提案	本セミナー受講前に受講をご検討いただきたいセミナー センサ回路の設計技術 無線通信を利用した計測管理技術 表計算ソフトを活用したデータ通信プログラミング		本セミナー受講後に受講をご検討いただきたいセミナー		



会場	①北海道能開大 (小樽市銭函)		定員	各10名	
コース名	製造現場におけるLAN活用技術				New
コース番号	2D861	日程	7/8(火),9(水) 9:15~16:15		受講料 9,500円
	2D871		10/21(火),22(水) 9:15~16:15		10,000円
持参品	筆記用具	主な使用機器	パソコン、スイッチングハブ、LANケーブル		
訓練内容	<p>【対象者】 企業内のネットワーク管理をこれから担当される方。 【コース概要】 社内ネットワークを管理するための総合的な技術を習得します。</p> <p>1.概要 ・ネットワークの概要 ・種類と構成</p> <p>2.プロトコル ・Ethernet ・TCP/IP</p> <p>3.ネットワーク機器 ・ハブ ・ルータ ・スイッチ</p> <p>4.構築実習</p>				
関連コースのご提案	本セミナー受講前に受講をご検討いただきたいセミナー		本セミナー受講後に受講をご検討いただきたいセミナー VLAN間ルーティング技術 (ルータ・L3スイッチ環境構築編) 製造現場内ネットワークの構築 (データ共有環境構築編)		



●通信システム設計

会場	①北海道能開大 (小樽市銭函)		定員	各10名		
コース名	VLAN間ルーティング技術 (ルータ・L3スイッチ環境構築編)					
コース番号	2D821	日程	8/4(月),5(火)	9:15~16:15	受講料	11,500円
	2D831		11/17(月),18(火)	9:15~16:15		11,500円
持参品	筆記用具	主な使用機器	パソコン、ルータ、L2/L3スイッチ			使用機器
訓練内容	<p>【対象者】IoTの基盤、ルータ/L3スイッチによるネットワーク構築技術を学びたい方。 【コース概要】ルータ（ブロードバンドルータ、ローカルルータ）やL2/L3スイッチによるネットワーク環境構築とホスト間通信実習を通して基本的なルーティング技術を習得するとともに、VLANを用いたL3スイッチによる環境構築手法を習得します。またパケットフィルタリング等のセキュリティやVPN環境構築についても解説します。</p> <p>1.LAN基本技術 ・イーサネット、TCP/IP プロトコル、ネットワークコマンド</p> <p>2.ルータ環境構築実習 ・ブロードバンドルータ、ローカルルータ ・パケットフィルタリング</p> <p>3.VLAN間ルーティング実習 ・VLANの仕組み ・L2/L3スイッチでのVLAN環境構築と動作確認</p> <p>4.VPN環境構築実習</p>					
関連コースのご提案	本セミナー受講前に受講をご検討いただきたいセミナー			本セミナー受講後に受講をご検討いただきたいセミナー		
	製造現場におけるLAN活用技術			製造現場内ネットワークの構築（データ共有環境構築編）		



使用機器

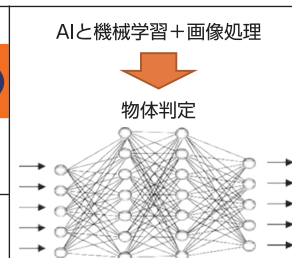
会場	①北海道能開大 (小樽市銭函)		定員	各10名		
コース名	製造現場内ネットワークの構築（データ共有環境構築編）					
コース番号	2D791	日程	8/18(月),19(火)	9:15~16:15	受講料	10,500円
	2D801		11/27(木),28(金)	9:15~16:15		10,500円
持参品	筆記用具	主な使用機器	サーバ/クライアントパソコン、LAN接続機器			Windowsサーバ環境
訓練内容	<p>【対象者】企業内にてネットワーク構築管理、データ共有環境構築管理などの業務に携わっている方。 【コース概要】社内共有サーバを事例としたサーバ構築技術を習得します。共有環境を実現するにはコンピュータ管理、ユーザー管理、アクセス権の設定などの環境設定とともにデータの安全性を確保するための障害対策やセキュリティ対策も必要です。本セミナーではWindows Server 2019を使用した社内データ共有環境を構築し、Active Directoryにより社内ネットワークを一元管理するディレクトリサービスについての実習も行います。</p> <p>1.社内ネットワーク構築管理の概要 2.社内データ共有環境構築 ・Windows Server 2019/Windows 10 環境設定 ・共有環境構築（コンピュータ管理、ユーザー管理、アクセス権）</p> <p>3.Active Directory ・ドメイン環境構築 ・ユーザー管理、グループポリシー</p> <p>4.その他の管理 ・障害対策、セキュリティ対策</p>					
関連コースのご提案	本セミナー受講前に受講をご検討いただきたいセミナー			本セミナー受講後に受講をご検討いただきたいセミナー		
	製造現場におけるLAN活用技術 VLAN間ルーティング技術（ルータ・L3スイッチ環境構築編）					




Windowsサーバ環境


●画像・信号処理技術


会場	①北海道能開大 (小樽市銭函)		定員	10名		
コース名	AI活用による画像認識システムの開発 (Python + OpenCV編) New					
コース番号	2D901	日程	7/14(月),15(火)	9:15~16:15	受講料	13,500円
持参品	筆記用具	主な使用機器	カメラ、パソコン			AIと機械学習+画像処理 ↓ 物体判定
訓練内容	<p>【対象者】AIと機械学習、画像処理について学び生産性向上に活用したいと考えている方。 【コース概要】画像処理を使用した生産性の向上をめざして、AIによる画像認識システム開発に必要な知識を学び、実習を通して、AIによる画像認識技術を習得します。</p> <p>1.AIと機械学習の概要 2.Python概要および環境構築 3.機械学習プログラミング実習</p> <p>4.OpenCVによる画像処理実習 5.画像認識アプリ開発実習</p>					
関連コースのご提案	本セミナー受講前に受講をご検討いただきたいセミナー			本セミナー受講後に受講をご検討いただきたいセミナー		
	実習で学ぶ画像処理・認識技術（Python編）			GPGPUによる高速画像処理技術		



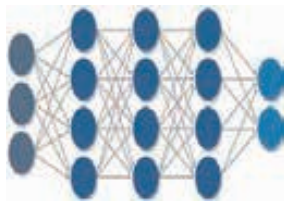
●画像・信号処理技術


会場	①北海道能開大（小樽市銭函）		定員	10名		 <p>Python3 & TCP/IP フロー図の例</p>	
コース名	計測・制御におけるソケットインタフェース実践技術（Python編）						
コース番号	2D651	日程	8/18(月),19(火),20(水)	9:15~16:15	受講料		15,500円
持参品	筆記用具	主な使用機器	コンピュータ				
訓練内容	<p>【対象者】 通信を使用した情報システムを構築したい方、ネットワーク構築技術を学びたい方。 【コース概要】 流行りのプログラミング言語Pythonと通信プログラムの基本を最初から学べます。定番の教科書を使用するので受講後の振り返り学習もしやすいです。Pythonをこれから学びたい方にも最適なコースです。学び直しに最適です。</p> <p>1. Pythonの特徴（データ処理に強いこと、独特な命令など）について学びます。 使用教科書：オライリー「入門 Python3」 2. ソケット通信について学びます。 3. スレッドやマルチプロセスを活用します。</p>						
関連コースのご提案	本セミナー受講前に受講をご検討いただきたいセミナー		本セミナー受講後に受講をご検討いただきたいセミナー				
	計測・制御におけるソケットインタフェース実践技術（Python編）		実習で学ぶ画像処理・認識技術（Python編） ディープラーニングシステム開発技術				

会場	①北海道能開大（小樽市銭函）		定員	10名		 <p>画像認識技術 学習フローイメージ図</p>	
コース名	実習で学ぶ画像処理・認識技術（Python編）						
コース番号	2D751	日程	8/21(木),22(金)	9:15~16:15	受講料		8,000円
持参品	筆記用具	主な使用機器	カメラ、コンピュータ				
訓練内容	<p>【対象者】 画像処理・画像認識技術を学び、システム構築したいと考えている方。 【コース概要】 人（人物や表情）・物（判別）・文字（認識）をコンピュータで扱うための画像処理・認識技術の基本を学習します。カメラによる物体認識をやってみたい方にも最適なコースです。</p> <p>1. プログラムへ画像を取り込む方法と補正の方法を学びます。 3. 実際に活用した応用事例を紹介します。 2. 画像から特徴を抽出する方法を学びます。形、物、文字の認識について学びます。</p>						
関連コースのご提案	本セミナー受講前に受講をご検討いただきたいセミナー		本セミナー受講後に受講をご検討いただきたいセミナー				
	計測・制御におけるソケットインタフェース実践技術（Python編）		機械学習による欠陥検査・物体認識の高度化技術（Python編） AI活用による画像認識システムの開発（Python+OpenCV編） GPGPUによる高速画像処理技術 シングルボードコンピュータによるAI活用技術（Python・OpenCV編）				


会場	①北海道能開大（小樽市銭函）		定員	10名		 <p>AI 機械学習 & Deep Learning 学習範囲イメージ図</p>	
コース名	機械学習による欠陥検査・物体認識の高度化技術（Python編）						
コース番号	2D761	日程	8/26(火),27(水)	9:15~16:15	受講料		8,500円
持参品	筆記用具	主な使用機器	カメラ、パソコン				
訓練内容	<p>【対象者】 画像認識・機械学習を学び、システム開発、業務改善を行いたいと考えている方。 【コース概要】 人（人物や表情）・物（判別）・文字（認識）をコンピュータで扱うための画像認識技術・機械学習（AI）の基本を学習します。AIをこれから活用してみたい方にも最適なコースです。</p> <p>1. 統計的機械学習による画像認識 2. ディープラーニングによる画像認識</p>						
関連コースのご提案	本セミナー受講前に受講をご検討いただきたいセミナー		本セミナー受講後に受講をご検討いただきたいセミナー				
	実習で学ぶ画像処理・認識技術（Python編）						

●画像・信号処理技術


会場	①北海道能開大（小樽市銭函）		定員	10名	 <p>ディープラーニング ネットワークイメージ図</p>	
コース名	ディープラーニングシステム開発技術			New		
コース番号	2D621	日程	8/28(木),29(金) 9:15~16:15	受講料		11,500円
持参品	筆記用具	主な使用機器	コンピュータ			
訓練内容	<p>【対象者】 画像認識・機械学習（ディープラーニング）の原理・仕組みを学び、システム開発を行いたい方。 【コース概要】 ディープラーニングの原理・仕組みを学び、ディープラーニングフレームワークによる、画像認識を行うディープラーニング開発実習を行います。ディープラーニングシステムの開発を行いたい方へお勧めのコースです。</p> <p>1.CNN（畳み込みニューラルネットワーク）の概要 2.コードメンテナンス手法（Python） 3.データセットによる画像分類 4.画像分類モデルの活用 5.推定結果に対する評価</p>					
関連コースのご提案	本セミナー受講前に受講をご検討いただきたいセミナー 計測・制御におけるソケットインタフェース実践技術（Python編）		本セミナー受講後に受講をご検討いただきたいセミナー			


会場	①北海道能開大（小樽市銭函）		定員	10名	 <p>GPUを用いた 2次元フーリエ変換</p>	
コース名	GPGPUによる高速画像処理技術			New		
コース番号	2D841	日程	11/25(火),26(水) 9:15~16:15	受講料		8,000円
持参品	筆記用具	主な使用機器	GPU搭載パソコン一式			
訓練内容	<p>【対象者】 画像処理を行い画像処理の高速化を期待していて、そのためのGPUを活用した画像処理方法を習得したい方。 【コース概要】 画像処理の速度向上をめざして、GPUを使用したプログラムを制作する方法を習得します。また、そのために必要な画像処理ライブラリOpenCVをGPU（NVIDIA GPU）へ対応させる方法を解説します。GPUで処理するとなぜ高速になるのか、どれくらい高速になるのかをGPUのアーキテクチャの理解とプログラム制作実習を通して確認します。GPGPUによる画像処理とGPUを用いない場合の画像処理の最適な棲み分けを考慮した高速画像処理の技術を習得します。</p> <p>1.GPGPUについて ・GPUハードウェア ・GPUのソフトウェア開発手法</p> <p>2.GPUのアーキテクチャ ・GPUの構成要素（スレッド、ブロック、グリッド）について ・GPUのメモリ（グローバルメモリ、シェアードメモリ）について</p> <p>3.プログラム開発環境 ・開発環境（CUDA SDK）の構築 ・開発ツールを用いた動作確認方法 ・開発ツールを活用したチューニング手法</p> <p>4.画像処理への適用と高速化技術 ・画像ライブラリOpenCVについて ・GPUによる画像処理プログラム作成 ・動作確認および評価</p> <p>5.まとめ</p>					
関連コースのご提案	本セミナー受講前に受講をご検討いただきたいセミナー 実習で学ぶ画像処理・認識技術（Python編） AI活用による画像認識システムの開発		本セミナー受講後に受講をご検討いただきたいセミナー			


●IoTシステム活用

会場	①北海道能開大（小樽市銭函）		定員	10名	 <p>遠隔監視イメージ</p>	
コース名	無線通信を利用した計測管理技術					
コース番号	2D771	日程	8/5(火),6(水) 9:15~16:15	受講料		8,500円
持参品	筆記用具	主な使用機器	無線モジュール、電子部品類、PC			
訓練内容	<p>【対象者】 無線通信を利用したIoT計測システム構築をしたい方、遠隔監視システムを構築したい方。 【コース概要】 このセミナーでは、IoTやセンサネットワーク技術で用いられる（短距離通信用）微弱無線モジュールの利用技術について学びます。（無線モジュールはモノワイヤレス株式会社 TWILITE（トワイライト）を、表計算ソフトはMicrosoft Excelを用います。また、このセミナーでは簡単な電子回路の製作とVBAを用いたプログラミングも行いますが、テスターの使い方とPCの基本的な操作が可能であれば受講できます。）</p> <p>1.無線通信について ・各種無線モジュールの概要 ・無線モジュールの利用方法と特徴 ・無線モジュールの基本回路作成と動作確認</p> <p>2.センサデータの管理手法について ・表計算ソフトを利用したデータ取得方法 ・データ取得のためのプログラミング</p> <p>3.無線モジュールを利用した計測システムの構築 ・動作確認用電子回路の作成 ・動作プログラムの作成 ・動作確認と評価</p> <p>4.まとめ</p>					
関連コースのご提案	本セミナー受講前に受講をご検討いただきたいセミナー		本セミナー受講後に受講をご検討いただきたいセミナー 無線ネットワーク活用による製造現場監視技術			

IoTシステム活用

会場	①北海道能開大 (小樽市銭函)		定員	10名		 <p>表計算ソフトウェアにデータを読み込んで可視化</p>
コース名	表計算ソフトを活用したデータ通信プログラミング New					
コース番号	2D641	日程	8/14(木),15(金) 9:15~16:15	受講料	16,500円	
持参品	筆記用具	主な使用機器	表計算ソフト、パソコン一式、通信ケーブル			
訓練内容	<p>【対象者】 表計算ソフトウェアに外部からデータを読み込んだり、そのための外部機器を設計・製作する方法を習得したい方。 【コース概要】 表計算ソフトウェアに外部からデータを読み込む方法を習得します。表計算ソフトウェアの持つマクロ言語を活用してシリアルポートでデータを受信します。また、ネットワーク通信 (Ethernet TCP/IPとUDP/IP) でネットワーク機器からデータを受信する方法も確認します。 今回は、シリアルポート通信とネットワーク通信のベースになるマクロ言語プログラミングと表計算ソフトウェア独特のプログラミング技法 (セルとのデータ授受) の使用方法を習得します。同時に、通信相手である機器のプログラミング法も習得します。</p> <p>1.シリアル通信の概要 ・シリアル通信のデータフォーマットと電気的特性 ・通信データ解析実習 2.表計算ソフトプログラミング ・データ蓄積処理の定義 ・操作画面の作成</p> <p>3.通信処理プログラミング ・シリアル通信の初期化 ・制御コマンドとデータの送受信 ・通信手順</p> <p>4.データ収録システム開発実習 ・通信手順の設計 ・データの受信と蓄積 ・蓄積データの集計とグラフ描画 ・データ収録システムの開発実習</p> <p>5.まとめ</p>					
関連コースのご提案	本セミナー受講前に受講をご検討いただきたいセミナー		本セミナー受講後に受講をご検討いただきたいセミナー			
			無線センサネットワーク活用による製造現場監視技術			

会場	①北海道能開大 (小樽市銭函)		定員	10名		 <p>RaspberryPiシリーズのマイコンを使用 (写真と異なる場合があります)</p>
コース名	IoT機器を活用した組み込みシステム開発技術 (Python編)					
コース番号	2D741	日程	9/24(水),25(木),26(金) 9:15~16:15	受講料	18,000円	
持参品	筆記用具	主な使用機器	Raspberry Piとセンサ (お持ち帰りできます)			
訓練内容	<p>【対象者】 IoTにより生産現場の見える化や業務改善を図りたい方、IoTシステムの開発・設計技術を学びたい方。 【コース概要】 設備、経験などのアナログ情報をデジタル化し、収集・蓄積を行うIoTは新しいものづくりに必要です。本セミナーはラズベリーパイの使い方を知り、IoT環境の構築方法を学びます。IoTをこれから学ぼうという方にも最適なコースです。</p> <p>1.組み込みシステムとIoT 2.組み込み開発環境構築 3.DBサーバ実装とDBシステム開発</p> <p>4.GPIO制御、I2C、SPI 5.組み込みシステム総合実習</p>					
関連コースのご提案	本セミナー受講前に受講をご検討いただきたいセミナー		本セミナー受講後に受講をご検討いただきたいセミナー			
	センサ回路の設計技術		センサを活用したIoTアプリケーション開発技術 (Python・AWS編)			

会場	①北海道能開大 (小樽市銭函)		定員	10名		 <p>ERD設計例</p>
コース名	組み込みデータベースシステム開発技術					
コース番号	2D711	日程	9/29(月),30(火) 9:15~16:15	受講料	8,500円	
持参品	筆記用具	主な使用機器	コンピュータ			
訓練内容	<p>【対象者】 データベース操作言語であるSQLの理解を中心に、データベース知識を習得したい方。 【コース概要】 データベース上のビッグデータの活用はIoTの導入の最終目的といえます。本セミナーはSQLの基本操作と統計処理を学び、データベースを活用した予測システム構築の要点を学習します。</p> <p>1.データベース操作言語SQL 2.データベース設計 3.SQLを用いた統計処理</p> <p>3.仮説の定量的評価でデータ分析 4.予測システムを考える</p>					
関連コースのご提案	本セミナー受講前に受講をご検討いただきたいセミナー		本セミナー受講後に受講をご検討いただきたいセミナー			
	クラウドコンピューティングにおける設計と構築 (AWS編) 生産プロセス改善のための統計解析 センサを活用したIoTアプリケーション開発技術 (Python・AWS編)					

IoTシステム活用

会場	①北海道能開大 (小樽市銭函)		定員	10名	
コース名	センサを活用したIoTアプリケーション開発技術 (Python・AWS編)				New
コース番号	2D731	日程	10/27(月),28(火) 9:15~16:15		受講料 14,500円
持参品	筆記用具	主な使用機器	Raspberry Piとセンサ (お持ち帰りできます)、AWS		
訓練内容	<p>【対象者】 IoT、クラウド活用を学びたい方、IoTシステムで生産現場の改善を行いたいと考えている方。 【コース概要】 設備、経験などのアナログ情報をデジタル化し、収集・蓄積を行うIoTは新しいものづくりに必要です。本セミナーはラズベリーパイとAWS IoT Coreの使い方を知り、IoT環境の構築方法を学びます。IoTをこれから学ぼうという方にも最適なコースです。 ※マイコンボードはお持ち帰りできますので、引き続き演習を行うことができます。</p> <p>1.クラウド技術(AWS)とIoT 2.モニタリングに必要な構成 3.センサネットワークのプロトコル 4.センサネットワーク技術 5.環境モニタリング実習</p>				
関連コースのご提案	本セミナー受講前に受講をご検討いただきたいセミナー		本セミナー受講後に受講をご検討いただきたいセミナー		
	クラウドコンピューティングにおける設計と構築 (AWS編) クラウド活用によるIoTシステム構築技術 (Python+AWS編) IoT機器を活用した組込みシステム開発技術 (Python編)		組込みデータベースシステム開発技術		



RaspberryPiシリーズのマイコンを使用 (写真と異なる場合あり)

会場	①北海道能開大 (小樽市銭函)		定員	10名	
コース名	シングルボードコンピュータによるAI活用技術 (Python・OpenCV編)				New
コース番号	2D611	日程	11/12(水),13(木),14(金) 9:15~16:15		受講料 18,000円
持参品	筆記用具	主な使用機器	コンピュータ		
訓練内容	<p>【対象者】 シングルボードコンピュータを活用し、エッジAIシステム構築する方法を学びたい方。 【コース概要】 インターネットアクセスが困難な状況下でも、ネットワークのエッジデバイスに搭載したAIによって即時に結果を把握する仕組みが求められるようになりました。本セミナーはクラウドAIへ送り切れないデータを低コストかつ高速に選別して必要なデータのみをクラウドへ送付するエッジAIシステムを学習します。エッジAIシステムを導入し、活用してみたい方にも最適なコースです。</p> <p>1.Linuxによる環境構築 2.画像認識 3.機械学習 4.深層学習 5.データ選別</p>				
関連コースのご提案	本セミナー受講前に受講をご検討いただきたいセミナー		本セミナー受講後に受講をご検討いただきたいセミナー		
	実習で学ぶ画像処理・認識技術 (Python編) AI活用による画像認識システムの開発				



会場	①北海道能開大 (小樽市銭函)		定員	10名	
コース名	クラウドコンピューティングにおける設計と構築 (AWS編)				設計例
コース番号	2D781	日程	9/16(火),17(水) 9:15~16:15		受講料 8,500円
持参品	筆記用具	主な使用機器	コンピュータ		
訓練内容	<p>【対象者】 クラウドサービス (AWS) を活用し、システム構築する方法を学びたい方。 【コース概要】 安全かつ大量のデータを安価に扱うことができるクラウドシステムはIT社会に欠かせません。本セミナーはクラウドサービスの導入で重要となる設計と構築の要点を学習します。クラウドシステムを導入し、これから活用してみたい方にも最適なコースです。</p> <p>1.仮想化技術 2.クラウドコンピューティング 3.基本構築実習 4.設計・構成図の作成 5.スケーラブルなウェブサイト構築を通じて実用化を考える</p>				
関連コースのご提案	本セミナー受講前に受講をご検討いただきたいセミナー		本セミナー受講後に受講をご検討いただきたいセミナー		
			センサを活用したIoTアプリケーション開発技術 (Python・AWS編) クラウド活用によるIoTシステム構築技術 (Python+AWS編) 生産プロセス改善のための統計解析		



IoTシステム活用


会場	①北海道能開大 (小樽市銭函)		定員	10名		
コース名	クラウド活用によるIoTシステム構築技術 (Python+AWS編)			New		
コース番号	2D921	日程	7/28(月),29(火) 9:15~16:15	受講料		12,000円
持参品	筆記用具	主な使用機器	Raspberry Pi、センサ (お持ち帰りできません)、AWS			
訓練内容	<p>【対象者】 シングルボードコンピュータとクラウドが連携したシステムを学び、構築手法を習得したい方。 【コース概要】 シングルボードコンピュータによるデータ収集方法、収集したデータのクラウドへの転送方法、転送されたデータの利用方法を実習を通して習得します。</p> <p>1.クラウド技術とIoT 2.センサデータの収集と確認方法 3.クラウドアプリケーションについて</p> <p>4.シングルボードコンピュータを使用した実習 (センサデータの取得) 5.モニタリングアプリの作成 (データのグラフ化)</p>					
関連コースのご提案	本セミナー受講前に受講をご検討いただきたいセミナー クラウドコンピューティングにおける設計と構築 (AWS編)		本セミナー受講後に受講をご検討いただきたいセミナー センサを活用したIoTアプリケーション開発技術 (Python+AWS編)			

IT教育・技術指導法


会場	①北海道能開大 (小樽市銭函)		定員	10名		
コース名	ソフトウェア開発と指導技法実践技術			New		
コース番号	2D931	日程	8/5(火),6(水) 9:15~16:15	受講料		7,500円
持参品	筆記用具	主な使用機器	コンピュータ			
訓練内容	<p>【対象者】 IT教育・DX導入時のリテラシ教育を実践的にやりたい方。 【コース概要】 知識のみならず実践的な情報教育が不可欠になりました。教育支援ツールを活用した教材作成および模擬指導の演習を通して、教育現場で活用できるソフトウェア開発の技法と指導技法を習得します。</p> <p>1.DXの基本概念 2.システム開発概論 3.Pythonプログラミングと学習環境構築</p> <p>4.教育支援ツールと指導法 5.グループ開発</p>					
関連コースのご提案	本セミナー受講前に受講をご検討いただきたいセミナー		本セミナー受講後に受講をご検討いただきたいセミナー データサイエンスと指導技法実践技術 セキュアネットワーク構築と指導技法実践技術			


会場	①北海道能開大 (小樽市銭函)		定員	10名		
コース名	データサイエンスと指導技法実践技術			New		
コース番号	2D941	日程	8/7(木),8(金) 9:15~16:15	受講料		7,500円
持参品	筆記用具	主な使用機器	コンピュータ			
訓練内容	<p>【対象者】 IT教育・DX導入時のリテラシ教育を実践的にやりたい方。 【コース概要】 知識のみならず実践的な情報教育が不可欠になりました。統計的手法と見える化ツールの利用法、AI活用演習や模擬指導の演習を通して、教育現場で活用できるデータ分析・予測の技法と指導技法を習得します。</p> <p>1.DXの基本概念 2.IoTとデータ見える化 3.Pythonによるデータ分析と指導法 4.実践的課題演習</p>					
関連コースのご提案	本セミナー受講前に受講をご検討いただきたいセミナー ソフトウェア開発と指導技法実践技術		本セミナー受講後に受講をご検討いただきたいセミナー セキュアネットワーク構築と指導技法実践技術			

●IT教育・技術指導法

会場	①北海道能開大（小樽市銭函）		定員	10名		
コース名	セキュアネットワーク構築と指導技法実践技術			New		
コース番号	2D951	日程	8/12(火),13(水) 9:15~16:15	受講料		7,500円
持参品	筆記用具	主な使用機器	コンピュータ			
訓練内容	<p>【対象者】 IT教育・DX導入時のリテラシ教育を実践的にやりたい方。 【コース概要】 知識のみならず実践的な情報教育が不可欠になりました。通信ネットワークとそのセキュリティ対策演習、模擬指導実習を通して、教育現場で活用できるセキュアネットワーク構築の技法と指導技法を習得します。</p> <p>1.DXの基本概念 2.ネットワーク構築と指導法 3.ネットワークセキュリティ 4.実践的課題演習</p>					
関連コースのご提案	本セミナー受講前に受講をご検討いただきたいセミナー ソフトウェア開発と指導技法実践技術 データサイエンスと指導技法実践技術		本セミナー受講後に受講をご検討いただきたいセミナー			

●建築計画／建築意匠設計

会場	①北海道能開大（小樽市銭函）		定員	各10名	 <p>断熱材の施工例</p>	
コース名	木造住宅における結露防止を考慮した断熱・気密設計法					
コース番号	2H011	日程	6/5(木),6(金) 9:15~16:15	受講料		8,000円
	2H012		7/31(木),8/1(金) 9:15~16:15			8,000円
持参品	筆記用具、電卓	主な使用機器				
訓練内容	<p>【対象者】 住宅設計業務に従事する方、木造住宅における結露防止について学びたい方。 【コース概要】 より良い住環境を計画する上で、結露防止や断熱・気密の性能アップの重要性は益々高まっています。本コースでは温熱環境に関する基礎知識を学ぶ一方、演習において結露がどのようにして発生するのかシミュレーションを行い、その対策など実務で活かせる実践的な内容を習得します。</p> <p>1.結露発生メカニズム 2.高断熱高気密化と結露防止との関係 3.壁体内の温度分布、水蒸気圧分布 4.各部材表面温度、水蒸気圧の算出 5.壁体内部結露を防ぐ断熱気密工法 6.断熱気密設計演習</p>					
関連コースのご提案	本セミナー受講前に受講をご検討いただきたいセミナー		本セミナー受講後に受講をご検討いただきたいセミナー			

会場	①北海道能開大（小樽市銭函）		定員	10名	 <p>木造住宅（例）</p>	
コース名	木造住宅の間取りと架構設計技術					
コース番号	2H031	日程	7/12(土),19(土) 9:15~16:15	受講料		7,500円
持参品	筆記用具、電卓	主な使用機器	製図道具又はノートパソコン（CAD）			
訓練内容	<p>【対象者】 木造の設計を始めて間もない方や学びなおしたい方。 【コース概要】 木造住宅では、間取りと軸組は一体のものとして設計しなくてはなりません。別々に考えていたのでは、構造的にも経済的にも良くない建物となってしまいます。構造ブロックを考えながら架構をイメージし、間取りを作成することを演習を通して学んでいきます。</p> <p>1.コース概要及び留意事項 2.空間の一体化と架構 3.間取り係数 4.架構設計実習 5.建物と敷地との整合性 6.設計実習 7.まとめ</p>					
関連コースのご提案	本セミナー受講前に受講をご検討いただきたいセミナー		本セミナー受講後に受講をご検討いただきたいセミナー			

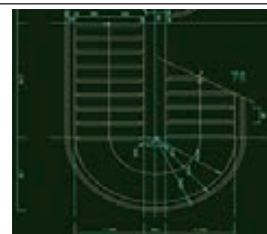
● 建築計画 / 建築意匠設計

会場	①北海道能開大 (小樽市銭函)		定員	10名	
コース名	実践建築設計2次元CAD技術 (製図支援編)				
コース番号	2H051	日程	8/4(月),5(火) 9:15~16:15	受講料	9,000円
持参品	筆記用具、参考書	主な使用機器	パソコン、2次元CAD (Jww_CAD)		
訓練内容	<p>【対象者】 建築図面の作成技術。CADによる製図手法を習得したい方。 【コース概要】 建築図面の生産性の向上をめざし、効率化、適正化、最適化 (改善) に向けた図面作成の実習を通して、建築図名に関する作成技術を習得します。</p> <p>1. 建築図面作成におけるCADシステムの役割について 2. 図面作成準備などについて 用紙・図面尺度、図面設定、レイヤ設定</p> <p>3. 図面作成・修正について 作成・編集などの製図支援作業</p> <p>4. 演習課題 個々の機能に応じた図面作成作業方法</p>				
関連コースのご提案	本セミナー受講前に受講をご検討いただきたいセミナー		本セミナー受講後に受講をご検討いただきたいセミナー 実践建築設計2次元CAD技術 (作図効率向上編)		



設計画面

会場	①北海道能開大 (小樽市銭函)		定員	10名	
コース名	実践建築設計2次元CAD技術 (作図効率向上編)				
コース番号	2H061	日程	8/25(月),26(火) 9:15~16:15	受講料	9,000円
持参品	筆記用具、参考書	主な使用機器	パソコン、2次元CAD (Jww_CAD)		
訓練内容	<p>【対象者】 CADオペレーターや製図業務を担当されている方、効率的な図面作成を行いたいと考えている方。 【コース概要】 建築図面の生産性の向上をめざし、効率化、適正化、最適化 (改善) に向けた図面作成の実習を通して、建築図名に関する作成技術を習得します。</p> <p>1. 建築一般図について (各種図面概要、縮尺など)</p> <p>2. 図面作成準備について 各種図面に用いる線種設定、レイヤ設定等</p> <p>3. 効率的な図面作成・修正について 製図支援作業 (クロックメニュー活用)</p> <p>4. 演習課題 建築図面に応じた作成手順と図面表現、要点等</p>				
関連コースのご提案	本セミナー受講前に受講をご検討いただきたいセミナー 実践建築設計2次元CAD技術 (製図支援編)		本セミナー受講後に受講をご検討いただきたいセミナー		




設計画面


会場	①北海道能開大 (小樽市銭函)		定員	10名	
コース名	実践建築設計2次元CAD技術 (AutoCAD_製図支援編)			New	
コース番号	2H071	日程	9/6(土),13(土) 9:15~16:15	受講料	9,000円
持参品	筆記用具	主な使用機器	パソコン、2次元CAD (AutoCAD)		
訓練内容	<p>【対象者】 AutoCADによる製図手法を習得したい方に最適です。 【コース概要】 (1) AutoCADを使用するうえでの基本操作を学びます。 (2) 図面を効率よく作成、修正、出力するための機能について演習形式で学習します。</p> <p>1. オブジェクト作成 (データ入力、作図補助設定、画像設定)</p> <p>2. オブジェクト編集 (コマンドを利用した操作、修正、計測、オブジェクトプロパティの操作)</p> <p>3. 図面注釈の作成 (テキスト、ハッチング、寸法)</p> <p>4. 図面の出力 (ページ設定、印刷スタイル設定) など</p>				
関連コースのご提案	本セミナー受講前に受講をご検討いただきたいセミナー		本セミナー受講後に受講をご検討いただきたいセミナー		




● 建築計画 / 建築意匠設計

会場	①北海道能開大 (小樽市銭函)		定員	10名		 <p>グリッド・パースの完成見本</p>	
コース名	インテリアパース作成実践技術						
コース番号	2H041	日程	9/27(土),10/4(土)	9:15~16:15	受講料		7,500円
持参品	筆記用具、定規、色鉛筆		主な使用機器				
訓練内容	<p>【対象者】 インテリアパースの作成方法を学びたい方</p> <p>【コース概要】 住宅におけるインテリアコーディネート業務において、手描きによるインテリアパースはイメージを相手に具体的に伝える手段として今でも用いられます。本コースではパース作成を通して、インテリアコーディネートにおける効果的なプレゼン手法や住宅インテリアインテリアパース作成の実践的な技術を習得します。</p> <p>1.インテリアパースとは 2.インテリア設備および家具選択の注意点 3.透視図法について 4.インテリア関連の法規、規格、基準 5.住宅インテリアにおける各部寸法の把握 6.1 消点透視図法の作図演習 7.色鉛筆を用いたパースの着色 8.インテリアプレゼンテーション</p>						
関連コースのご提案	本セミナー受講前に受講をご検討いただきたいセミナー		本セミナー受講後に受講をご検討いただきたいセミナー				

● 建築施工

会場	①北海道能開大 (小樽市銭函)		定員	10名		 <p>ネットワーク工程表の見本例</p>	
コース名	建築施工管理の現場実務 (施工管理実務・工程管理編) New						
コース番号	2H211	日程	4/10(木),11(金)	9:15~16:15	受講料		11,000円
持参品	筆記用具		主な使用機器				パソコン、表計算ソフト CADソフト (AutoCADまたはJw_CAD)
訓練内容	<p>【対象者】 建築施工管理の業務に携わる方。</p> <p>【コース概要】 施工管理業務とは何か、仕事の内容や現場用語の解説から、仕事のやり甲斐まで含めて、業界全体を概観します。また、工程管理において不可欠なネットワーク工程表について演習を通じて、理解を深めます。</p> <p>1.コース概要 2.施工管理業務とは 3.建築現場と施工管理 4.建築現場における施工計画 5.建築現場における安全管理 6.建築現場における工程管理</p>						
関連コースのご提案	本セミナー受講前に受講をご検討いただきたいセミナー		本セミナー受講後に受講をご検討いただきたいセミナー			建築施工管理の現場実務 (原価管理・品質管理編) 建設業の安全衛生管理	

会場	①北海道能開大 (小樽市銭函)		定員	10名			
コース名	建築施工管理の現場実務 (原価管理・品質管理編) New						
コース番号	2H221 2H231	日程	4/14(月),15(火)	9:15~16:15	受講料		セット受講 7,500円 単独受講 11,000円
持参品	電卓、筆記用具		主な使用機器				PC、カメラ
訓練内容	<p>【対象者】 これから建設現場の原価管理、品質管理を担当される方を対象としたコースです。</p> <p>【コース概要】 建設工事における四大管理のうち、原価管理については、基本となる「躯体数量の拾い(積算)」を修得します。品質管理の部分では、工事写真の撮影とその整理の方法を習得します。</p> <p>1.施工管理に係る法令、仕様書 2.建築現場における原価管理 3.建築数量積算基準 4.土工事の積算 5.基礎躯体工事の積算 6.建築現場における品質管理 7.品質要求事項の把握 8.品質管理計画・実施 9.工事写真の撮影・整理</p> <p>※2H211 建築施工管理の現場実務 (施工管理実務・工程管理編) を受講された場合、受講料は7,500円になります。コース番号2H211でお申し込みください。</p>						
関連コースのご提案	本セミナー受講前に受講をご検討いただきたいセミナー		本セミナー受講後に受講をご検討いただきたいセミナー			建築施工管理の現場実務 (施工管理実務・工程管理編) 建設業の安全衛生管理	

● 建築施工

会場	①北海道能開大 (小樽市銭函)		定員	10名	
コース名	建設業の安全衛生管理				
コース番号	2H191	日程	4/16(水),17(木) 9:15~16:15		受講料 15,000円
持参品	筆記用具	主な使用機器			
訓練内容	<p>【対象者】これから建設現場の安全管理を担当される方。</p> <p>【コース概要】安全に作業できる環境をつくること、品質や工程の確保はもちろん、無事故で工事が竣工することにつながります。安全衛生管理体制、安全衛生関係法令の概要、安全衛生点検の種類と方法、監督及び指示の方法、リスクアセスメントなど安全衛生管理法令に適した作業現場を構築するための知識、技術が習得できます。</p> <p>1.災害防止の知識 2.建設業の安全衛生実務一般 3.工事別安全衛生管理</p>				
関連コースのご提案	本セミナー受講前に受講をご検討いただきたいセミナー			本セミナー受講後に受講をご検討いただきたいセミナー	
	建築施工管理の現場実務 (施工管理実務・工程管理編) 建築施工管理の現場実務 (原価管理・品質管理)				



安全管理で無事故・無災害

会場	①北海道能開大 (小樽市銭函)		定員	10名	
コース名	住宅建築測量技術				
コース番号	2H171	日程	6/4(水),5(木) 9:15~16:15		受講料 9,500円
持参品	筆記用具	主な使用機器	測量機器		
訓練内容	<p>【対象者】木造住宅の主に基礎工事に従事し、測量技術を学びたい方。</p> <p>【コース概要】測量機器の性能は年々向上していますが、測量の精度は技術者の技量に委ねられます。本コースでは住宅規模の建築物を想定し、丁張設置の実習を行います。また、丁張作業に必要となるレベルやセオライトの測量機器の取り扱い方法を理解し、測量実習も行います。これらの実習を通じて測量の要点を習得し、技能の高度化を目指します。</p> <p>1.建築丁張の概要 2.基準杭、建築丁張設置 3.建築測量実習</p>				
関連コースのご提案	本セミナー受講前に受講をご検討いただきたいセミナー			本セミナー受講後に受講をご検討いただきたいセミナー	



実習イメージ