

オンライン訓練コースのご案内

四国職業能力開発大学校では、オンラインによる遠隔での在職者訓練(以下「オンライン訓練コース」)を実施しております。ぜひ、ご検討ください。

1. 対象となるセミナー

個別の事業主様のご要望によるオーダーメイド型セミナーに限ります。

2. 訓練内容について

コースの内容を講義部分と実習部分に分割し、**講義部分をオンライン(遠隔)で実施することが可能となりました(※)**。

※ ただし、実習部分については、当施設において、受講いただきます。

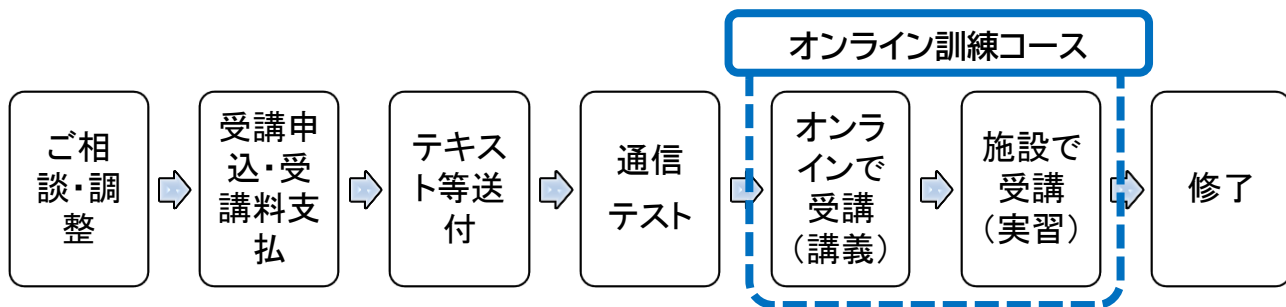
3. 受講に必要なもの

受講にあたっては、端末や通信環境など、ご自身で準備いただくものがございます。詳しくは、**別紙**をご覧ください。

4. 受講場所

ご自宅またはご所属の事業所にて受講をお願いします。

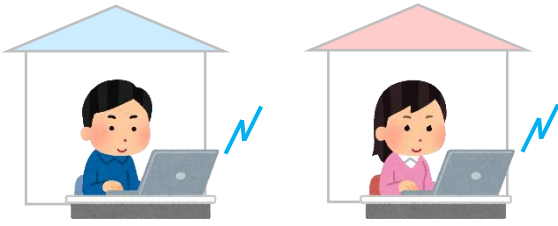
5. オンライン訓練コースの流れ



6. オンライン訓練コースの実施イメージ

① ご自宅または事業所にて講義部分をオンライン受講できます

ご自宅にて受講



または

貴社の事業所内にて受講



1台の端末を共用して受講することもできます




プロジェクターなど

※ オンライン部分の受講場所については、自宅と事業所の併用も可能です。

② 当施設にて実習部分を受講します

当施設内にて受講



テクノインストラクター



7. 訓練コース設定例

例えば、電気保全技術を習得するコースの場合は、以下のような訓練内容で受講いただくことが可能です。

講義
(オンライン受講)

講義内容の例

- ①電気災害概要と対応策
- ②欠陥の種類 など





実習
(当施設で受講)

実習内容の例

- ③生産設備のトラブルとその対策
- ④電気保全実習 など

オンライン訓練コースの受講にあたって準備いただくもの

オンライン訓練コースの受講にあたって、以下の1～3についてご準備をお願いいたします。

No.	ご準備いただくもの	留意事項
1	受講用の端末 (パソコン、タブレット等)	<p>① 原則として受講者お1人様につき1台をご用意いただきますが、複数の受講者で端末を共用して受講いただくことも可能です。</p> <p>② 台数に限りはございますが、当施設の端末を貸し出すことが可能です。ただし、利用状況によっては、お貸しできない場合がございます。</p> <p>※受講用端末のハードウェア要件については、Microsoftのホームページ(右記2次元コードへアクセス)をご確認ください。</p> 
2	WEB会議用アプリケーション 「Microsoft Teams®」	<p>① 事前にインストールが必要です。インストールについては、Microsoftのホームページ(右記2次元コードへアクセス)をご確認ください。</p> <p>② アカウントをお持ちでない方は、Microsoft アカウントのご登録(右記2次元コードへアクセス)をお願いいたします。また、すでにMicrosoft アカウント又はTeamsアカウントをお持ちの方は、同アカウントをご利用可能です。</p> <p>※オンラインセミナーの受講には、Microsoft Teamsアプリ版の利用を推奨します。また、アプリ版をインストールしなくても、WEB版(ブラウザ)での利用は可能ですが、使用できるブラウザや一部機能に制限があります。</p> 
3	インターネット接続環境	<p>オンラインセミナーを安定して受講するため、上り1Mbps、下り2Mbpsのインターネット速度を推奨します。</p> <p>なお、Teams利用時のネットワーク要件については、Microsoftのホームページ(右記2次元コードへアクセス)をご確認ください。</p> 